



CLIENTE	
NOME	RAZÃO SOCIAL
EMAIL	OBSERVAÇÃO
LOCAL	
NOME TECNOGERA - LOCACAO E TRANSFORMACAO DE ENERGIA SA	ENDEREÇO
ATIVO	
NOME	MARCA
MODELO	PATRIMÔNIO / NÚMERO DE SÉRIE
01- CABEÇALHO	
FOTO DO HORIMETRO	MARCA - FABRICANTE Weg
MODELO GTA16AI32 B15T	Nº DE SERIE DO ALTERNADOR 
POTÊNCIA NOMINAL 44	TIPO DE CHECKLIST MEGAGEM
FOTO FECHAMENTO DA BASETA ANTES DE MEGAR 	
A) ISOLAMENTO ENTRE BOBINAS ESTATOR	

(1-4) X (2-5)
55.3

FOTO DA EVIDENCIA NO MEGOMETRO



(1-4) X (3-6)
50.3

FOTO DA EVIDENCIA NO MEGOMETRO



(1-4) X (8-11)
220>

FOTO DA EVIDENCIA NO MEGOMETRO



(1-4) X (7-10)
79.1

FOTO DA EVIDENCIA NO MEGOMETRO



(1-4) X (9-12)
220>

FOTO DA EVIDENCIA NO MEGOMETRO



(2-5) X (3-6)
15.42

FOTO DA EVIDENCIA NO MEGOMETRO



(2-5) X (7-10)
48.8

FOTO DA EVIDENCIA NO MEGOMETRO



(2-5) X (8-11)
220>

FOTO DA EVIDENCIA NO MEGOMETRO



(2-5) X (9-12)
220

FOTO DA EVIDENCIA NO MEGOMETRO




(3-6) X (7-10)
40.7

FOTO DA EVIDENCIA NO MEGOMETRO



(3-6) X (8-11)
220

FOTO DA EVIDENCIA NO MEGOMETRO



(3-6) X (9-12)
220

FOTO DA EVIDENCIA NO MEGOMETRO






(7-10) X (8-11)
220

FOTO DA EVIDENCIA NO MEGOMETRO

(7-10) X (9-12) 220	FOTO DA EVIDENCIA NO MEGOMETRO
(8-11) X (9-12) 220	FOTO DA EVIDENCIA NO MEGOMETRO
ANÁLISE APROVADO	

B) ISOLAMENTO ENTRE BOBINAS ESTATOR X CARÇAÇA

(1-4) X (T) 54.7	<p>FOTO DA EVIDENCIA NO MEGOMETRO</p> 
(2-5) X (T) 31	<p>FOTO DA EVIDENCIA NO MEGOMETRO</p> 
(3-6) X (T) 25.4	<p>FOTO DA EVIDENCIA NO MEGOMETRO</p> 

(7-10) X (T)
22

FOTO DA EVIDENCIA NO MEGOMETRO



(8-11) X (T)
220>

FOTO DA EVIDENCIA NO MEGOMETRO



(9-12) X (T)
220

FOTO DA EVIDENCIA NO MEGOMETRO



ANÁLISE
APROVADO

C) RESISTÊNCIA DA BOBINA AUXILIAR

(B AUX.) X (1)

FOTO DA EVIDENCIA NO MEGOMETRO

(B AUX.) X (2)

FOTO DA EVIDENCIA NO MEGOMETRO

(B AUX.) X (3)


FOTO DA EVIDENCIA NO MEGOMETRO

(B AUX.) X (7)

FOTO DA EVIDENCIA NO MEGOMETRO

(B AUX.) X (8)

FOTO DA EVIDENCIA NO MEGOMETRO

(B AUX.) X (9)	FOTO DA EVIDENCIA NO MEGOMETRO
(B AUX.) X (T)	FOTO DA EVIDENCIA NO MEGOMETRO
ANÁLISE	
D) RESISTÊNCIA DO ROTOR PRINCIPAL X CARÇAÇA	
(1RP) X (T)	FOTO DA EVIDENCIA NO MEGOMETRO
ANÁLISE	
E) RESISTÊNCIA DO ESTATOR EXCITATRIZ X CARÇAÇA	
(F+) X (T) 22	FOTO DA EVIDENCIA NO MEGOMETRO 
ANÁLISE APROVADO	
F) RESISTÊNCIA DO ROTOR EXCITATRIZ	
(1) X (T) 22>	FOTO DA EVIDENCIA NO MEGOMETRO 
(2) X (T) 22>	FOTO DA EVIDENCIA NO MEGOMETRO
(3) X (T) 22	FOTO DA EVIDENCIA NO MEGOMETRO
(1) X (2) 22	FOTO DA EVIDENCIA NO MEGOMETRO
(2) X (3) 22	FOTO DA EVIDENCIA NO MEGOMETRO
(3) X (1) 22	FOTO DA EVIDENCIA NO MEGOMETRO
ANÁLISE APROVADO	

G) RESISTÊNCIA ÔHMICA DAS BOBINAS DO ESTATOR PRIN.

(1) - (4)	FOTO DA EVIDENCIA NO MEGOMETRO
(2) - (5)	FOTO DA EVIDENCIA NO MEGOMETRO
(3) - (6)	FOTO DA EVIDENCIA NO MEGOMETRO
(7) - (10)	FOTO DA EVIDENCIA NO MEGOMETRO
(8) - (11)	FOTO DA EVIDENCIA NO MEGOMETRO
(9) - (12)	FOTO DA EVIDENCIA NO MEGOMETRO
ANÁLISE	


H) RESISTÊNCIA ÔHMICA DA BOBINA AUXILIAR

(B AUX.) - (9)	FOTO DA EVIDENCIA NO MEGOMETRO
ANÁLISE	

I) RESISTÊNCIA ÔHMICA DO ROTOR PRINCIPAL

1 - 2 (RP)	FOTO DA EVIDENCIA NO MEGOMETRO
ANÁLISE	

J) RESISTÊNCIA ÔHMICA DO ESTATOR EXCITATRIZ

(F+) - (F-) 11.37	FOTO DA EVIDENCIA NO MEGOMETRO 
ANÁLISE APROVADO	

K) RESISTÊNCIA ÔHMICA DO ROTOR EXCITATRIZ

(1) - (4)	FOTO DA EVIDENCIA NO MEGOMETRO
(2) - (5)	FOTO DA EVIDENCIA NO MEGOMETRO
(3) - (6)	FOTO DA EVIDENCIA NO MEGOMETRO
ANÁLISE	

L) ANÁLISE MECÂNICA

EVIDENCIA BASETA ABERTA DURANTE A MEGAGEM



TAMPA DIANTEIRA

ROLAMENTO DIANTEIRO

TAMPA TRASEIRA

ROLAMENTO TRASEIRO

EIXO

VENTILADOR

ACOPLAMENTO

CAIXA DE LIGAÇÃO

PLACA DE BORNE

M) ANÁLISE ELÉTRICA

DIODOS

VARISTOR

RESISTENCIA DE PRÉ-AQUECIMENTO

RESUMO DOS SERVIÇOS

ESTATOR PRINCIPAL


ROTOR PRINCIPAL

ESTATOR EXCITATRIZ

ROTOR EXCITATRIZ

OBSERVAÇÕES
Aprovado.

CERTIFICO QUE FIZ A LIMPEZA DA BASETA DO ALTERNADOR



CERTIFICO QUE FIZ O FECHAMENTO DA BASETA APOS MEGAGEM



FOTO

