

F116 - CHECKLIST DE ALTERNADOR



CLIENTE	
NOME	RAZÃO SOCIAL
EMAIL	OBSERVAÇÃO
LOCAL	
NOME TECNOGERA - LOCACAO E TRANSFORMACAO DE ENERGIA SA	ENDEREÇO
ATIVO	
NOME	MARCA
MODELO	PATRIMÔNIO / NÚMERO DE SÉRIE
01- CABEÇALHO	
FOTO DO HORIMETRO 	MARCA - FABRICANTE Weg
MODELO Weg	Nº DE SERIE DO ALTERNADOR 
POTÊNCIA NOMINAL 550	TIPO DE CHECKLIST MEGAGEM

FOTO FECHAMENTO DA BASETA ANTES DE MEGAR



A) ISOLAMENTO ENTRE BOBINAS ESTATOR

(1-4) X (2-5)
2,2G

FOTO DA EVIDENCIA NO MEGOMETRO



(1-4) X (3-6)
2,2G

FOTO DA EVIDENCIA NO MEGOMETRO



(1-4) X (8-11)
2,2G

FOTO DA EVIDENCIA NO MEGOMETRO



(1-4) X (7-10)
2,2G

FOTO DA EVIDENCIA NO MEGOMETRO



(1-4) X (9-12)
2,2G

FOTO DA EVIDENCIA NO MEGOMETRO



(2-5) X (3-6)
2,2G

FOTO DA EVIDENCIA NO MEGOMETRO



(2-5) X (7-10)
2,2G

FOTO DA EVIDENCIA NO MEGOMETRO



(2-5) X (8-11)
2,2G

FOTO DA EVIDENCIA NO MEGOMETRO



(2-5) X (9-12)
2,2G

FOTO DA EVIDENCIA NO MEGOMETRO



(3-6) X (7-10)
2,2G

FOTO DA EVIDENCIA NO MEGOMETRO



(3-6) X (8-11)
2,2G

FOTO DA EVIDENCIA NO MEGOMETRO



(3-6) X (9-12)
2,2G

FOTO DA EVIDENCIA NO MEGOMETRO



(7-10) X (8-11)
2,2G

FOTO DA EVIDENCIA NO MEGOMETRO



(7-10) X (9-12)
2,2G

FOTO DA EVIDENCIA NO MEGOMETRO



(8-11) X (9-12)
2,2G

FOTO DA EVIDENCIA NO MEGOMETRO

ANÁLISE
APROVADO

B) ISOLAMENTO ENTRE BOBINAS ESTATOR X CARÇAÇA

(1-4) X (T)
2,2G

FOTO DA EVIDENCIA NO MEGOMETRO



(2-5) X (T)
2,2G

FOTO DA EVIDENCIA NO MEGOMETRO



(3-6) X (T)
2,2G

FOTO DA EVIDENCIA NO MEGOMETRO



(7-10) X (T)
2,2G

FOTO DA EVIDENCIA NO MEGOMETRO



(8-11) X (T)
2,2G

FOTO DA EVIDENCIA NO MEGOMETRO



(9-12) X (T)
2,,2

FOTO DA EVIDENCIA NO MEGOMETRO




ANÁLISE
APROVADO

C) RESISTÊNCIA DA BOBINA AUXILIAR

(B AUX.) X (1)
1,1

FOTO DA EVIDENCIA NO MEGOMETRO



(B AUX.) X (2)

FOTO DA EVIDENCIA NO MEGOMETRO

(B AUX.) X (3)

FOTO DA EVIDENCIA NO MEGOMETRO

(B AUX.) X (7)

FOTO DA EVIDENCIA NO MEGOMETRO

(B AUX.) X (8)

FOTO DA EVIDENCIA NO MEGOMETRO

(B AUX.) X (9)

FOTO DA EVIDENCIA NO MEGOMETRO

(B AUX.) X (T)

0

FOTO DA EVIDENCIA NO MEGOMETRO



ANÁLISE
APROVADO

D) RESISTÊNCIA DO ROTOR PRINCIPAL X CARÇAÇA

(1RP) X (T)

0

FOTO DA EVIDENCIA NO MEGOMETRO



ANÁLISE
APROVADO

E) RESISTÊNCIA DO ESTATOR EXCITATRIZ X CARÇAÇA

(F+) X (T)


0

FOTO DA EVIDENCIA NO MEGOMETRO



ANÁLISE
APROVADO

F) RESISTÊNCIA DO ROTOR EXCITATRIZ

(1) X (T) 0	FOTO DA EVIDENCIA NO MEGOMETRO 
(2) X (T)	FOTO DA EVIDENCIA NO MEGOMETRO
(3) X (T)	FOTO DA EVIDENCIA NO MEGOMETRO
(1) X (2)	FOTO DA EVIDENCIA NO MEGOMETRO
(2) X (3)	FOTO DA EVIDENCIA NO MEGOMETRO
(3) X (1)	FOTO DA EVIDENCIA NO MEGOMETRO
ANÁLISE APROVADO	
G) RESISTÊNCIA ÔHMICA DAS BOBINAS DO ESTATOR PRIN.	
(1) - (4)	FOTO DA EVIDENCIA NO MEGOMETRO
(2) - (5)	FOTO DA EVIDENCIA NO MEGOMETRO
(3) - (6)	FOTO DA EVIDENCIA NO MEGOMETRO
(7) - (10)	FOTO DA EVIDENCIA NO MEGOMETRO
(8) - (11)	FOTO DA EVIDENCIA NO MEGOMETRO
(9) - (12)	FOTO DA EVIDENCIA NO MEGOMETRO
ANÁLISE	
H) RESISTÊNCIA ÔHMICA DA BOBINA AUXILIAR	
(B AUX.) - (9)	FOTO DA EVIDENCIA NO MEGOMETRO
ANÁLISE APROVADO	
I) RESISTÊNCIA ÔHMICA DO ROTOR PRINCIPAL	
1 - 2 (RP)	FOTO DA EVIDENCIA NO MEGOMETRO
ANÁLISE APROVADO	
J) RESISTÊNCIA ÔHMICA DO ESTATOR EXCITATRIZ	

(F+) - (F-)
14,8

FOTO DA EVIDENCIA NO MEGOMETRO



ANÁLISE
APROVADO

K) RESISTÊNCIA ÔHMICA DO ROTOR EXCITATRIZ

(1) - (4)

FOTO DA EVIDENCIA NO MEGOMETRO

(2) - (5)

FOTO DA EVIDENCIA NO MEGOMETRO

(3) - (6)

FOTO DA EVIDENCIA NO MEGOMETRO

ANÁLISE

L) ANÁLISE MECÂNICA

EVIDENCIA BASETA ABERTA DURANTE A MEGAGEM



TAMPA DIANTEIRA

ROLAMENTO DIANTEIRO

TAMPA TRASEIRA

ROLAMENTO TRASEIRO

EIXO

VENTILADOR

ACOPLAMENTO

CAIXA DE LIGAÇÃO

PLACA DE BORNE

M) ANÁLISE ELÉTRICA

DIODOS

VARISTOR

RESISTENCIA DE PRÉ-AQUECIMENTO

RESUMO DOS SERVIÇOS

ESTATOR PRINCIPAL


ROTOR PRINCIPAL

ESTATOR EXCITATRIZ

ROTOR EXCITATRIZ

OBSERVAÇÕES

CERTIFICO QUE FIZ A LIMPEZA DA BASETA DO ALTERNADOR



CERTIFICO QUE FIZ O FECHAMENTO DA BASETA APOS MEGAGEM

FOTO

