



F116 - CHECKLIST DE ALTERNADOR

CLIENTE	
NOME	RAZÃO SOCIAL
EMAIL	OBSERVAÇÃO
LOCAL	
NOME TECNOGERA - LOCACAO E TRANSFORMACAO DE ENERGIA SA	ENDEREÇO
ATIVO	
NOME	MARCA
MODELO	PATRIMÔNIO / NÚMERO DE SÉRIE
01- CABEÇALHO	
FOTO DO HORIMETRO	MARCA - FABRICANTE Weg
MODELO Gta	Nº DE SERIE DO ALTERNADOR 
POTÊNCIA NOMINAL 550	TIPO DE CHECKLIST MEGAGEM
FOTO FECHAMENTO DA BASETA ANTES DE MEGAR 	
A) ISOLAMENTO ENTRE BOBINAS ESTATOR	

(1-4) X (2-5)
367

FOTO DA EVIDENCIA NO MEGOMETRO



(1-4) X (3-6)
351

FOTO DA EVIDENCIA NO MEGOMETRO



(1-4) X (8-11)
309

FOTO DA EVIDENCIA NO MEGOMETRO



(1-4) X (7-10)
594

FOTO DA EVIDENCIA NO MEGOMETRO




(1-4) X (9-12)
431

FOTO DA EVIDENCIA NO MEGOMETRO



(2-5) X (3-6)
151.6

FOTO DA EVIDENCIA NO MEGOMETRO




(2-5) X (7-10)
135.8

FOTO DA EVIDENCIA NO MEGOMETRO



(2-5) X (8-11)
128.4

FOTO DA EVIDENCIA NO MEGOMETRO



(2-5) X (9-12)
126.8

FOTO DA EVIDENCIA NO MEGOMETRO



(3-6) X (7-10)
137.0

FOTO DA EVIDENCIA NO MEGOMETRO



(3-6) X (8-11)
125.9

FOTO DA EVIDENCIA NO MEGOMETRO



(3-6) X (9-12)
139.6

FOTO DA EVIDENCIA NO MEGOMETRO



(7-10) X (8-11)
142.4

FOTO DA EVIDENCIA NO MEGOMETRO



(7-10) X (9-12)
133.2

FOTO DA EVIDENCIA NO MEGOMETRO



(8-11) X (9-12)
162.6

FOTO DA EVIDENCIA NO MEGOMETRO



ANÁLISE
APROVADO

B) ISOLAMENTO ENTRE BOBINAS ESTATOR X CARÇAÇA

(1-4) X (T)
84.5

FOTO DA EVIDENCIA NO MEGOMETRO



(2-5) X (T)
85.3

FOTO DA EVIDENCIA NO MEGOMETRO



(3-6) X (T)
97.9

FOTO DA EVIDENCIA NO MEGOMETRO



(7-10) X (T)
155.6

FOTO DA EVIDENCIA NO MEGOMETRO



(8-11) X (T)
90.1

FOTO DA EVIDENCIA NO MEGOMETRO



(9-12) X (T)
123.2

FOTO DA EVIDENCIA NO MEGOMETRO



ANÁLISE
APROVADO

C) RESISTÊNCIA DA BOBINA AUXILIAR

(B AUX.) X (1)
153.7

FOTO DA EVIDENCIA NO MEGOMETRO



(B AUX.) X (2)
199.5

FOTO DA EVIDENCIA NO MEGOMETRO



(B AUX.) X (3)
253

FOTO DA EVIDENCIA NO MEGOMETRO




(B AUX.) X (7)
240

FOTO DA EVIDENCIA NO MEGOMETRO



(B AUX.) X (8)
240

FOTO DA EVIDENCIA NO MEGOMETRO



(B AUX.) X (9)
158.7

FOTO DA EVIDENCIA NO MEGOMETRO



(B AUX.) X (T)
121.6

FOTO DA EVIDENCIA NO MEGOMETRO



ANÁLISE
APROVADO

D) RESISTÊNCIA DO ROTOR PRINCIPAL X CARÇAÇA

(1RP) X (T)
15.8

FOTO DA EVIDENCIA NO MEGOMETRO



ANÁLISE
APROVADO

E) RESISTÊNCIA DO ESTATOR EXCITATRIZ X CARÇAÇA

(F+) X (T)
57

FOTO DA EVIDENCIA NO MEGOMETRO



ANÁLISE
APROVADO

F) RESISTÊNCIA DO ROTOR EXCITATRIZ

(1) X (T)
Soldado com diodo

FOTO DA EVIDENCIA NO MEGOMETRO



(2) X (T)
Soldado com diodo

FOTO DA EVIDENCIA NO MEGOMETRO




(3) X (T)
Soldado co. Diodo

FOTO DA EVIDENCIA NO MEGOMETRO



(1) X (2)
Soldado com diodo

FOTO DA EVIDENCIA NO MEGOMETRO




(2) X (3)
Solsado com diodo

FOTO DA EVIDENCIA NO MEGOMETRO



(3) X (1)
Soldado diodo

FOTO DA EVIDENCIA NO MEGOMETRO



ANÁLISE
APROVADO

G) RESISTÊNCIA ÔHMICA DAS BOBINAS DO ESTATOR PRIN.

(1) - (4)	FOTO DA EVIDENCIA NO MEGOMETRO
(2) - (5)	FOTO DA EVIDENCIA NO MEGOMETRO
(3) - (6)	FOTO DA EVIDENCIA NO MEGOMETRO
(7) - (10)	FOTO DA EVIDENCIA NO MEGOMETRO
(8) - (11)	FOTO DA EVIDENCIA NO MEGOMETRO
(9) - (12)	FOTO DA EVIDENCIA NO MEGOMETRO
ANÁLISE	

H) RESISTÊNCIA ÔHMICA DA BOBINA AUXILIAR

(B AUX.) - (9)
0.0 fechado com 9

FOTO DA EVIDENCIA NO MEGOMETRO



ANÁLISE
APROVADO

I) RESISTÊNCIA ÔHMICA DO ROTOR PRINCIPAL

1 - 2 (RP)
1.62

FOTO DA EVIDENCIA NO MEGOMETRO



ANÁLISE
APROVADO

J) RESISTÊNCIA ÔHMICA DO ESTATOR EXCITATRIZ

(F+) - (F-)
14.89

FOTO DA EVIDENCIA NO MEGOMETRO



ANÁLISE
APROVADO

K) RESISTÊNCIA ÔHMICA DO ROTOR EXCITATRIZ

(1) - (4)

FOTO DA EVIDENCIA NO MEGOMETRO

(2) - (5)

FOTO DA EVIDENCIA NO MEGOMETRO

(3) - (6)

FOTO DA EVIDENCIA NO MEGOMETRO

ANÁLISE

L) ANÁLISE MECÂNICA

EVIDENCIA BASETA ABERTA DURANTE A MEGAGEM

TAMPA DIANTEIRA



ROLAMENTO DIANTEIRO

TAMPA TRASEIRA

ROLAMENTO TRASEIRO

EIXO

VENTILADOR

ACOPLAMENTO

CAIXA DE LIGAÇÃO

PLACA DE BORNE

M) ANÁLISE ELÉTRICA

DIODOS

VARISTOR

RESISTENCIA DE PRÉ-AQUECIMENTO

RESUMO DOS SERVIÇOS

ESTATOR PRINCIPAL

ROTOR PRINCIPAL


ESTATOR EXCITATRIZ

OBSERVAÇÕES

Foi realizado análise de isola

ROTOR EXCITATRIZ

CERTIFICO QUE FIZ A LIMPEZA DA BASETA DO ALTERNADOR



CERTIFICO QUE FIZ O FECHAMENTO DA BASETA APOS MEGAGEM



FOTO

