



CLIENTE	
NOME	RAZÃO SOCIAL
EMAIL	OBSERVAÇÃO
LOCAL	
NOME TECNOGERA - LOCAÇÃO E TRANSFORMAÇÃO DE ENERGIA SA	ENDEREÇO
ATIVO	
NOME	MARCA
MODELO	PATRIMÔNIO / NÚMERO DE SÉRIE
01- APT	
DATA E HORA DE INICIO	PRINCIPAIS ETAPAS DA TAREFA Visita técnica
EPIS NECESSÁRIOS Todos	PERIGOS EXISTENTES E/OU POTENCIAIS NA
MEDIDAS PARA CONTROLAR PERIGOS E RISCOS NA	
02- SEGURANÇA	
POSSUI KIT MITIGAÇÃO? NÃO	KIT MITIGAÇÃO
QUANTIDADE DE KIT MITIGAÇÃO	POSSUI EXTINTOR? NÃO
EXTINTOR	QUANTIDADE DE EXTINTOR
	
FOTO DA ETIQUETA DE VALIDADE DO EXTINTOR	
03- ATENDIMENTO	
O GERADOR ESTA EM UM HOSPITAL? (CLIENTE CRÍTICO)	IDENTIFICAÇÃO DO PATRIMÔNIO

NUMERO DO TOKEN VERIFICADO NA TELEMETRIA

POSSUI TELEMETRIA?
NÃO




ETIQUETA DE MANUTENÇÃO PREVENTIVA

SE SIM, FOTO




FOTO DO HORIMETRO



04- PAINEL

INTEGRIDADE DO PAINEL




**VERIFICAR LISTA DE PROTEÇÃO PADRÃO
OK**



SE NECESSÁRIO AJUSTE, QUAL ITEM



SE NÃO POSSIVEL VERIFICAR, JUSTIFIQUE



FOI REALIZADO TESTE COM CARGA?

FOTO DO TESTE COM CARGA

É OBRIGATORIO REALIZAR TESTE COM CARGA, O CLIENTE NÃO PERMITIU O TESTE?

FOTO DA TENSÃO E CORRENTE POR FASE

FOTO FREQUÊNCIA

FOTO TEMPERATURA E PRESSÃO DE ÓLEO

QUANTO TEMPO DUROU O TESTE COM CARGA?

**VERIFICAR SE EXISTEM ADAPTAÇÕES INCORRETAS
NÃO POSSUI**



**VERIFICAR SE EXISTEM ADAPTAÇÕES INCORRETAS
NÃO POSSUI**

Nº DE SERIE DO CONTROLADOR (MÓDULO)

PARÂMETRO DA PRESSÃO DE ÓLEO HABILITADO

FOTO DO CONTROLADOR COM O VALOR DE TENSÃO DA BATERIA

**VEDAÇÃO DAS PORTAS
OK**

SE NOK, FOTO

PORTA POSSUI AMORTECEDOR? NÃO	AMORTECEDOR COM PRESSÃO?
O MODELO DO CONTROLADOR É SGC120?	DESABILITAR PARÂMETRO AUTO FUEL TRANSFER (AFT)
DESABILITAR PARÂMETRO AUTO LOAD TRANSFER (ALT)	AJUSTAR SOBRETENSÃO - 115% - EM CASO DE 380V AJUSTAR 252V - EM CASO DE 220V AJUSTAR 146V
AJUSTAR SUBTENSÃO - 80% - EM CASO DE 380V AJUSTAR 176V - EM CASO DE 220V AJUSTAR 102V	DESABILITAR DESBALANCEAMENTO DE FASES
DESABILITAR INVERSÃO DE FASES DE GERADOR	DESABILITAR INVERSÃO DE FASES DE REDE
VALIDAR FUNCIONAMENTO DA TELEMETRIA COM PLANEJAMENTO	

05- DIESEL

EQUIPAMENTO COM TANQUE INTERNO



EQUIPAMENTO POSSUI AVARIA?



FOTO IDENTIFICAÇÃO DO PATRIMONIO

SE SIM, FOTO



POSSUI MARCADOR DE NÍVEL DE COMBUSTIVEL?
NÃO

NÍVEL DE ÓLEO DIESEL (%)
50,00



CONDIÇÕES DE CONEXÕES E ABRAÇADEIRAS DE ABASTECIMENTO
OK

HÁ VAZAMENTO DE OLEO?
NÃO



SE SIM, FOTO

TAMPA DO TANQUE DE COMBUSTIVEL
OK

REALIZADA A AVALIAÇÃO INTERNA DO TANQUE?

FOTO DO TANQUE INTERNO (DENTRO)

BACIA DE CONTENÇÃO
NÃO POSSUI

BACIA COM TAMPÃO DE DRENO?

FOTO DO TAMPÃO DE DRENO DA BACIA DE CONTENÇÃO

SE NOK, INFORME A MEDIDA NECESSÁRIA

FOTO FRONTAL

FOTO LATERAL DIREITA

FOTO LATERAL ESQUERDA

FOTO TRASEIRA

CONDIÇÕES DE LIMPEZA



06- MOTOR


Nº DE SERIE DO MOTOR



NÍVEL DE ÓLEO LUBRIFICANTE
OK



HÁ VAZAMENTO DE OLEO?
NÃO



SE SIM, FOTO

VERIFICAR CONDIÇÕES DE ABRAÇADEIRAS NO MOTOR
OK

SE NOK, FOTO

FOTO ESCALA RINGELMANN


FOTO



07- BATERIA

CONDIÇÕES DO SUPORTE E FIXAÇÃO DAS BATERIAS
OK

SE NOK, FOTO



CONDIÇÃO DOS TERMINAIS DAS BATERIAS
OK



SE NOK, FOTO



TERMINAIS DA BATERIA LIVRE DE OXIDAÇÃO
SIM

SE NOK, FOTO



VERIFICAR SE EXISTEM ADAPTAÇÕES INCORRETAS
NÃO POSSUI

POSSUI CARREGADOR DE BATERIA?
SIM



MODELO DO CARREGADOR DE BATERIA

TENSÃO DE ENTRADA (ALIMENTAÇÃO) E SAÍDA DO CARREGADOR (VOLTS)
220 entrada
12 volts saída D



FOTO TRASEIRA




CONDIÇÕES DE LIMPEZA
LIMPO

CONDIÇÕES DOS ADESIVOS
BOM



EQUIPAMENTO POSSUI AVARIA?
NÃO



SE SIM, FOTO



11- ACESSÓRIOS

FOTO LATERAL ESQUERDA



FOTO TRASEIRA




<p>CONDIÇÕES DE LIMPEZA</p>	<p>BACIA DE CONTENÇÃO NÃO POSSUI</p>
<p>BANCO DE CARGA</p>	<p>FOTO FRONTAL</p>
<p>FOTO LATERAL DIREITA</p> 	<p>FOTO LATERAL ESQUERDA</p>
<p>FOTO TRASEIRA</p>	<p>CONDIÇÕES DE LIMPEZA</p>
<p>QUADRO NÃO POSSUI</p>	<p>FOTO FRONTAL</p>
<p>FOTO LATERAL DIREITA</p> 	<p>FOTO LATERAL ESQUERDA</p>
<p>FOTO TRASEIRA</p>	<p>FOTO IDENTIFICAÇÃO DO PATRIMONIO</p>
<p>FOTO IDENTIFICAÇÃO DO PATRIMONIO</p>	<p>FOTO IDENTIFICAÇÃO DO PATRIMONIO</p>
<p>CONDIÇÕES DE LIMPEZA</p>	<p>FOTO IDENTIFICAÇÃO DO PATRIMONIO</p>
<p>CONTÊINER NÃO POSSUI</p> 	<p>FOTO IDENTIFICAÇÃO DO PATRIMONIO</p>

FOTO FRONTAL	FOTO LATERAL DIREITA
FOTO LATERAL ESQUERDA	FOTO TRASEIRA
CONDIÇÕES DE LIMPEZA	FOTO LATERAL DIREITA
CARRETA REBOQUE NÃO POSSUI	FOTO FRONTAL
FOTO LATERAL DIREITA	TRANSFORMADOR
FOTO LATERAL ESQUERDA	FOTO TRASEIRA
FOTO FRONTAL	CONDIÇÕES DE LIMPEZA

12- OBSERVAÇÃO

OBSERVAÇÕES
Foi feita a visita tecnica e s

12- TELEMETRIA

COMUNICAÇÃO DO MODEM DE TELEMETRIA	OBSERVAÇÃO TELEMETRIA
SE TELEMETRIA NOK, FOI SOLICITADO SUPORTE REMOTO, O QUE FOI FEITO?	VERIFICAR POSICIONAMENTO DAS ANTENAS (GPRS E GPS)
CERTIFICO QUE AS ANTENAS ESTÃO NO TETO DO GERADOR C/ ESPAÇAMENTO DE NO MÍNIMO 1 METRO ENTRE ELAS	AS ANTENAS ESTÃO DEVIDAMENTE CONECTADAS NO MODEM?
VERIFIQUE SE OS CABOS POSITIVO E NEGATIVO CONECTADOS NO MODEM, ESTÃO CORRETOS?	VERIFIQUE TODAS AS CONEXÕES DE ENTRADA E SAIDA DO MODEM
CERTIFICO QUE RETIREI E ENCAIXEI NOVAMENTE O CHIP DO MODEM	CERTIFICO QUE RESETEI O MODEM (DESCONECTAR CABO, AGUARDAR 3MIN, RECONECTAR E AGUARDAR LED PARAR DE PISCAR E FICAR LIGADO)
FOTO DO MODEM COM LEDS ACESOS	FOI FEITO A VALIDAÇÃO DA COMUNICAÇÃO COM CCO OU PCM?
FOTO	

13- NEAR MISS

NEAR MISS
SEM REPORTE DE NEAR MISS

FOTO

AÇÃO EFETUADA: