



F116 - CHECKLIST DE ALTERNADOR

CLIENTE	
NOME	RAZÃO SOCIAL
EMAIL	OBSERVAÇÃO
LOCAL	
NOME TECNOGERA - LOCACAO E TRANSFORMACAO DE ENERGIA SA	ENDEREÇO
ATIVO	
NOME	MARCA
MODELO	PATRIMÔNIO / NÚMERO DE SÉRIE
01- CABEÇALHO	
FOTO DO HORIMETRO	MARCA - FABRICANTE Cramaco
MODELO 012TVA	Nº DE SERIE DO ALTERNADOR 
POTÊNCIA NOMINAL 260kVa	TIPO DE CHECKLIST MEGAGEM
FOTO FECHAMENTO DA BASETA ANTES DE MEGAR 	
A) ISOLAMENTO ENTRE BOBINAS ESTATOR	


(1-4) X (2-5)
241m

FOTO DA EVIDENCIA NO MEGOMETRO



(1-4) X (3-6)
250m

FOTO DA EVIDENCIA NO MEGOMETRO



(1-4) X (8-11)
471m

FOTO DA EVIDENCIA NO MEGOMETRO



(1-4) X (7-10)
417m

FOTO DA EVIDENCIA NO MEGOMETRO



(1-4) X (9-12)
217m

FOTO DA EVIDENCIA NO MEGOMETRO




(2-5) X (3-6)
189.2m

FOTO DA EVIDENCIA NO MEGOMETRO



(2-5) X (7-10)
356m

FOTO DA EVIDENCIA NO MEGOMETRO




(2-5) X (8-11)
460m

FOTO DA EVIDENCIA NO MEGOMETRO



(2-5) X (9-12)
81.8m

FOTO DA EVIDENCIA NO MEGOMETRO



(3-6) X (7-10)
379m

FOTO DA EVIDENCIA NO MEGOMETRO




(3-6) X (8-11)
448m

FOTO DA EVIDENCIA NO MEGOMETRO



(3-6) X (9-12)
60.8m

FOTO DA EVIDENCIA NO MEGOMETRO



(7-10) X (8-11)
420m

FOTO DA EVIDENCIA NO MEGOMETRO




(7-10) X (9-12)
247m

FOTO DA EVIDENCIA NO MEGOMETRO



(8-11) X (9-12)
443m

FOTO DA EVIDENCIA NO MEGOMETRO



ANÁLISE
APROVADO

B) ISOLAMENTO ENTRE BOBINAS ESTATOR X CARÇAÇA

(1-4) X (T)
207m

FOTO DA EVIDENCIA NO MEGOMETRO




(2-5) X (T)
91.6m

FOTO DA EVIDENCIA NO MEGOMETRO



(3-6) X (T)
64.3m

FOTO DA EVIDENCIA NO MEGOMETRO




(7-10) X (T)
244m

FOTO DA EVIDENCIA NO MEGOMETRO



(8-11) X (T)
449m

FOTO DA EVIDENCIA NO MEGOMETRO



(9-12) X (T)
89.6m

FOTO DA EVIDENCIA NO MEGOMETRO



ANÁLISE
APROVADO

C) RESISTÊNCIA DA BOBINA AUXILIAR

(B AUX.) X (1)

FOTO DA EVIDENCIA NO MEGOMETRO

(B AUX.) X (2)

FOTO DA EVIDENCIA NO MEGOMETRO

(B AUX.) X (3)

FOTO DA EVIDENCIA NO MEGOMETRO

(B AUX.) X (7)

FOTO DA EVIDENCIA NO MEGOMETRO

(B AUX.) X (8)

FOTO DA EVIDENCIA NO MEGOMETRO

(B AUX.) X (9)

FOTO DA EVIDENCIA NO MEGOMETRO

(B AUX.) X (T)

FOTO DA EVIDENCIA NO MEGOMETRO

ANÁLISE

D) RESISTÊNCIA DO ROTOR PRINCIPAL X CARÇAÇA

(1RP) X (T)

FOTO DA EVIDENCIA NO MEGOMETRO

ANÁLISE

E) RESISTÊNCIA DO ESTATOR EXCITATRIZ X CARÇAÇA

(F+) X (T)
44.7m

FOTO DA EVIDENCIA NO MEGOMETRO



ANÁLISE
APROVADO

F) RESISTÊNCIA DO ROTOR EXCITATRIZ

(1) X (T)	FOTO DA EVIDENCIA NO MEGOMETRO
(2) X (T)	FOTO DA EVIDENCIA NO MEGOMETRO
(3) X (T)	FOTO DA EVIDENCIA NO MEGOMETRO
(1) X (2)	FOTO DA EVIDENCIA NO MEGOMETRO
(2) X (3)	FOTO DA EVIDENCIA NO MEGOMETRO
(3) X (1)	FOTO DA EVIDENCIA NO MEGOMETRO
ANÁLISE	


G) RESISTÊNCIA ÔHMICA DAS BOBINAS DO ESTATOR PRIN.

(1) - (4)	FOTO DA EVIDENCIA NO MEGOMETRO
(2) - (5)	FOTO DA EVIDENCIA NO MEGOMETRO
(3) - (6)	FOTO DA EVIDENCIA NO MEGOMETRO
(7) - (10)	FOTO DA EVIDENCIA NO MEGOMETRO
(8) - (11)	FOTO DA EVIDENCIA NO MEGOMETRO
(9) - (12)	FOTO DA EVIDENCIA NO MEGOMETRO
ANÁLISE	

H) RESISTÊNCIA ÔHMICA DA BOBINA AUXILIAR

(B AUX.) - (9)	FOTO DA EVIDENCIA NO MEGOMETRO
ANÁLISE	


I) RESISTÊNCIA ÔHMICA DO ROTOR PRINCIPAL

1 - 2 (RP)	FOTO DA EVIDENCIA NO MEGOMETRO
ANÁLISE	
J) RESISTÊNCIA ÔHMICA DO ESTATOR EXCITATRIZ	
(F+) - (F-) 15.8	FOTO DA EVIDENCIA NO MEGOMETRO 
ANÁLISE APROVADO	
K) RESISTÊNCIA ÔHMICA DO ROTOR EXCITATRIZ	
(1) - (4)	FOTO DA EVIDENCIA NO MEGOMETRO
(2) - (5)	FOTO DA EVIDENCIA NO MEGOMETRO
(3) - (6)	FOTO DA EVIDENCIA NO MEGOMETRO
ANÁLISE	
L) ANÁLISE MECÂNICA	
EVIDENCIA BASETA ABERTA DURANTE A MEGAGEM	TAMPA DIANTEIRA
ROLAMENTO DIANTEIRO	TAMPA TRASEIRA
ROLAMENTO TRASEIRO	EIXO
VENTILADOR	ACOPLAMENTO
CAIXA DE LIGAÇÃO	PLACA DE BORNE
M) ANÁLISE ELÉTRICA	
DIODOS	VARISTOR
RESISTENCIA DE PRÉ-AQUECIMENTO	
RESUMO DOS SERVIÇOS	
ESTATOR PRINCIPAL	ROTOR PRINCIPAL
ESTATOR EXCITATRIZ	ROTOR EXCITATRIZ


OBSERVAÇÕES

Alternador foi feito a megagem

CERTIFICO QUE FIZ A LIMPEZA DA BASETA DO ALTERNADOR



CERTIFICO QUE FIZ O FECHAMENTO DA BASETA APOS MEGAGEM



FOTO

