


CLIENTE	
NOME	RAZÃO SOCIAL
EMAIL	OBSERVAÇÃO
LOCAL	
NOME TECNOGERA - LOCAÇÃO E TRANSFORMAÇÃO DE ENERGIA SA	ENDEREÇO
ATIVO	
NOME	MARCA
MODELO	PATRIMÔNIO / NÚMERO DE SÉRIE
01- APT	
DATA E HORA DE INICIO	PRINCIPAIS ETAPAS DA TAREFA
EPIS NECESSÁRIOS	PERIGOS EXISTENTES E/OU POTENCIAIS
MEDIDAS PARA CONTROLAR PERIGOS E RISCOS	
02- SEGURANÇA	
POSSUI KIT MITIGAÇÃO? NÃO	KIT MITIGAÇÃO
QUANTIDADE DE KIT MITIGAÇÃO	POSSUI EXTINTOR? NÃO
FOTO DA ETIQUETA DE VALIDADE DO EXTINTOR	EXTINTOR
QUANTIDADE DE EXTINTOR	FOTO DO HORIMETRO
	
03- ATENDIMENTO	
POSSUI TELEMETRIA? NÃO	PAINEL FICA LIGADO OU DESLIGADO QUANDO O GERADOR NÃO ESTA SENDO USADO? LIGADO
SE SIM, FOTO	IDENTIFICAÇÃO DO PATRIMÔNIO

ETIQUETA DE MANUTENÇÃO PREVENTIVA



FOTO IDENTIFICAÇÃO DO PATRIMONIO



04- PAINEL

INTEGRIDADE DO PAINEL




VERIFICAR LISTA DE PROTEÇÃO PADRÃO
NÃO FOI POSSIVEL VERIFICAR

SE NECESSÁRIO AJUSTE, QUAL ITEM


SE NÃO POSSIVEL VERIFICAR, JUSTIFIQUE
Ambiente durante período noturno

VERIFICAR SE EXISTEM ADAPTAÇÕES INCORRETAS
POSSUI

SE NOK, FOTO



Nº DE SERIE DO CONTROLADOR (MÓDULO)



05- MOTOR

NÍVEL DE ÓLEO LUBRIFICANTE
OK

HÁ VAZAMENTO DE OLEO?
NÃO

SE SIM, FOTO

VERIFICAR CONDIÇÕES DE ABRAÇADEIRAS NO MOTOR
OK

SE NOK, FOTO

FOTO

06- BATERIA

CONDIÇÕES DO SUPORTE E FIXAÇÃO DAS BATERIAS
OK

SE NOK, FOTO

CONDIÇÃO DOS TERMINAIS DAS BATERIAS
NOK

SE NOK, FOTO



TERMINAIS DA BATERIA LIVRE DE OXIDAÇÃO
SIM

SE NOK, FOTO


VERIFICAR SE EXISTEM ADAPTAÇÕES INCORRETAS
POSSUI

SE NOK, FOTO



POSSUI CARREGADOR DE BATERIA?
NÃO

MODELO DO CARREGADOR DE BATERIA

TENSÃO DE ENTRADA (ALIMENTAÇÃO) E SAÍDA DO CARREGADOR (VOLTS)	
07- RADIADOR	
CONDIÇÕES DO RADIADOR OK	HÁ VAZAMENTOS NO RADIADOR? NÃO
SE NOK, FOTO	NÍVEL DO FLUIDO DO RADIADOR ESTA ACEITÁVEL? COMPLETADO
GERADOR POSSUI INTERCOOLER? NÃO	INTEGRIDADE DE MANGUEIRAS DO INTERCOOLER
FOTO	
08- DIESEL	
EQUIPAMENTO COM TANQUE INTERNO	EQUIPAMENTO POSSUI AVARIA?
SE SIM, FOTO	POSSUI MARCADOR DE NÍVEL DE COMBUSTIVEL?
NÍVEL DE ÓLEO DIESEL (%) 0	CONDIÇÕES DE CONEXÕES E ABRAÇADEIRAS DE ABASTECIMENTO OK
HÁ VAZAMENTO DE OLEO? NÃO	SE SIM, FOTO
BACIA DE CONTENÇÃO NÃO POSSUI	BACIA COM TAMPÃO DE DRENO?
SE NOK, INFORME A MEDIDA NECESSÁRIA	
09- CORRETIVA	
SINTOMAS DO GERADOR Durante a partida o motor dies	CAUSA RAIZ Quebra do eixo da bomba. Após
SOLUÇÃO APLICADA Substituição da bomba injetora	GRAU DE DIFICULDADE REGULAR
MODO DE OPERAÇÃO MANUAL	
10- OBSERVAÇÃO	
COMUNICAÇÃO DO MODEM DE TELEMETRIA NOK	OBSERVAÇÃO TELEMETRIA Área sem sinal
SE TELEMETRIA NOK, FOI SOLICITADO SUPORTE REMOTO, O QUE FOI FEITO?	OBSERVAÇÕES Equipamento operacional com pe
RESPONSÁVEL POR ACOMPANHAR A CORRETIVA NO CLIENTE N/a	CONTATO DO RESPONSÁVEL PELO ACOMPANHAMENTO DO ATENDIMENTO CORRETIVO
FOTO 	FOTO
11- NEAR MISS	
NEAR MISS SEM REPORTE DE NEAR MISS	AÇÃO EFETUADA:

FOTO