


CLIENTE	
NOME	RAZÃO SOCIAL
EMAIL	OBSERVAÇÃO
LOCAL	
NOME TECNOGERA - LOCAÇÃO E TRANSFORMAÇÃO DE ENERGIA SA	ENDEREÇO
ATIVO	
NOME	MARCA
MODELO	PATRIMÔNIO / NÚMERO DE SÉRIE
01- APT	
DATA E HORA DE INICIO 09/06/2026 11:43:00	PRINCIPAIS ETAPAS DA TAREFA Inspeção e teste do grupo gera
EPIS NECESSÁRIOS Bota, capacete, óculos de prot	PERIGOS EXISTENTES E/OU POTENCIAIS Choque elétrico, batida contra
MEDIDAS PARA CONTROLAR PERIGOS E RISCOS Utilizar EPI's adequados para	
02- SEGURANÇA	
POSSUI KIT MITIGAÇÃO? SIM	KIT MITIGAÇÃO 
QUANTIDADE DE KIT MITIGAÇÃO 1	POSSUI EXTINTOR? SIM

EXTINTOR



QUANTIDADE DE EXTINTOR

1

FOTO DA ETIQUETA DE VALIDADE DO EXTINTOR



03- ATENDIMENTO

O GERADOR ESTA EM UM HOSPITAL? (CLIENTE CRÍTICO)
Não

IDENTIFICAÇÃO DO PATRIMÔNIO

NUMERO DO TOKEN VERIFICADO NA TELEMETRIA
Tele01362

POSSUI TELEMETRIA?
SIM

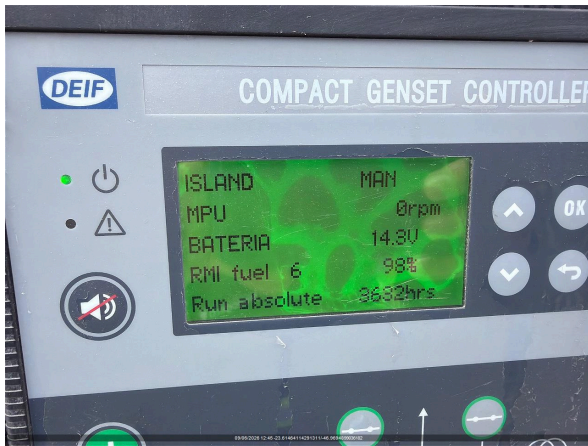
ETIQUETA DE MANUTENÇÃO PREVENTIVA



SE SIM, FOTO




FOTO DO HORIMETRO



04- PAINEL

INTEGRIDADE DO PAINEL



VERIFICAR LISTA DE PROTEÇÃO PADRÃO
OK

SE NECESSÁRIO AJUSTE, QUAL ITEM

SE NÃO POSSIVEL VERIFICAR, JUSTIFIQUE

FOI REALIZADO TESTE COM CARGA?
NÃO

FOTO DO TESTE COM CARGA

É OBRIGATORIO REALIZAR TESTE COM CARGA, O CLIENTE NÃO PERMITIU O TESTE?
Não

FOTO DA TENSÃO E CORRENTE POR FASE

FOTO FREQUÊNCIA


FOTO TEMPERATURA E PRESSÃO DE ÓLEO

QUANTO TEMPO DUROU O TESTE COM CARGA?

VERIFICAR SE EXISTEM ADAPTAÇÕES INCORRETAS
NÃO POSSUI

VERIFICAR SE EXISTEM ADAPTAÇÕES INCORRETAS
NÃO POSSUI

Nº DE SERIE DO CONTROLADOR (MÓDULO)



PARÂMETRO DA PRESSÃO DE ÓLEO HABILITADO	FOTO DO CONTROLADOR COM O VALOR DE TENSÃO DA BATERIA
	
VEDAÇÃO DAS PORTAS OK	SE NOK, FOTO
PORTA POSSUI AMORTECEDOR? NÃO	AMORTECEDOR COM PRESSÃO?
O MODELO DO CONTROLADOR É SGC120? NÃO	DESABILITAR PARÂMETRO AUTO FUEL TRANSFER (AFT)
DESABILITAR PARÂMETRO AUTO LOAD TRANSFER (ALT)	AJUSTAR SOBRETENSÃO - 115% - EM CASO DE 380V AJUSTAR 252V - EM CASO DE 220V AJUSTAR 146V
AJUSTAR SUBTENSÃO - 80% - EM CASO DE 380V AJUSTAR 176V - EM CASO DE 220V AJUSTAR 102V	DESABILITAR DESBALANCEAMENTO DE FASES
DESABILITAR INVERSÃO DE FASES DE GERADOR	DESABILITAR INVERSÃO DE FASES DE REDE
VALIDAR FUNCIONAMENTO DA TELEMETRIA COM PLANEJAMENTO	
05- DIESEL	
EQUIPAMENTO COM TANQUE INTERNO	EQUIPAMENTO POSSUI AVARIA?
FOTO IDENTIFICAÇÃO DO PATRIMONIO	SE SIM, FOTO
POSSUI MARCADOR DE NÍVEL DE COMBUSTIVEL? SIM	NÍVEL DE ÓLEO DIESEL (%) 98,00
CONDIÇÕES DE CONEXÕES E ABRAÇADEIRAS DE ABASTECIMENTO OK	HÁ VAZAMENTO DE OLEO? NÃO
SE SIM, FOTO	TAMPA DO TANQUE DE COMBUSTIVEL OK
REALIZADA A AVALIAÇÃO INTERNA DO TANQUE? OK	FOTO DO TANQUE INTERNO (DENTRO)
BACIA DE CONTENÇÃO NÃO POSSUI	BACIA COM TAMPÃO DE DRENO?
FOTO DO TAMPÃO DE DRENO DA BACIA DE CONTENÇÃO	SE NOK, INFORME A MEDIDA NECESSÁRIA
FOTO FRONTAL	FOTO LATERAL DIREITA
FOTO LATERAL ESQUERDA	FOTO TRASEIRA
CONDIÇÕES DE LIMPEZA	
06- MOTOR	

Nº DE SERIE DO MOTOR

NÍVEL DE ÓLEO LUBRIFICANTE
OK



HÁ VAZAMENTO DE ÓLEO?
NÃO

SE SIM, FOTO

VERIFICAR CONDIÇÕES DE ABRAÇADEIRAS NO MOTOR
OK

SE NOK, FOTO

FOTO ESCALA RINGELMANN

FOTO

07- BATERIA

CONDIÇÕES DO SUPORTE E FIXAÇÃO DAS BATERIAS
OK

SE NOK, FOTO

CONDIÇÃO DOS TERMINAIS DAS BATERIAS
OK

SE NOK, FOTO

TERMINAIS DA BATERIA LIVRE DE OXIDAÇÃO
SIM

SE NOK, FOTO

VERIFICAR SE EXISTEM ADAPTAÇÕES INCORRETAS
NÃO POSSUI

POSSUI CARREGADOR DE BATERIA?
SIM

MODELO DO CARREGADOR DE BATERIA

TENSÃO DE ENTRADA (ALIMENTAÇÃO) E SAÍDA DO CARREGADOR (VOLTS)
220/13,6



INFORMAR DATA DE FABRICAÇÃO DA BATERIA
01/04/2024

08- RADIADOR

CONDIÇÕES DO RADIADOR
OK

HÁ VAZAMENTOS NO RADIADOR?
NÃO

SE NOK, FOTO


NÍVEL DO FLUIDO DO RADIADOR ESTA ACEITÁVEL?
SIM

GERADOR POSSUI INTERCOOLER?
NÃO


INTEGRIDADE DE MANGUEIRAS DO INTERCOOLER

09- CABOS

CONEXÃO DOS CABOS NO GERADOR



CONEXÃO DOS CABOS NO QUADRO DO CLIENTE



10- INVENTARIO

FOTO IDENTIFICAÇÃO DO PATRIMONIO



FOTO FRONTAL



FOTO LATERAL DIREITA



FOTO LATERAL ESQUERDA




FOTO TRASEIRA



CONDIÇÕES DE LIMPEZA
LIMPO






CONDIÇÕES DOS ADESIVOS BOM	EQUIPAMENTO POSSUI AVARIA? NÃO
SE SIM, FOTO	
11- ACESSORIOS	
FOTO LATERAL ESQUERDA	FOTO TRASEIRA
CONDIÇÕES DE LIMPEZA	BACIA DE CONTENÇÃO NÃO POSSUI
BANCO DE CARGA	FOTO FRONTAL
FOTO LATERAL DIREITA	FOTO LATERAL ESQUERDA
FOTO TRASEIRA	CONDIÇÕES DE LIMPEZA
QUADRO POSSUI	FOTO FRONTAL 
FOTO LATERAL DIREITA 	FOTO LATERAL ESQUERDA 
FOTO TRASEIRA 	FOTO IDENTIFICAÇÃO DO PATRIMONIO

FOTO IDENTIFICAÇÃO DO PATRIMONIO	FOTO IDENTIFICAÇÃO DO PATRIMONIO
	
CONDIÇÕES DE LIMPEZA LIMPO	FOTO IDENTIFICAÇÃO DO PATRIMONIO
CONTÊINER NÃO POSSUI	FOTO IDENTIFICAÇÃO DO PATRIMONIO
FOTO FRONTAL	FOTO LATERAL DIREITA
FOTO LATERAL ESQUERDA	FOTO TRASEIRA
CONDIÇÕES DE LIMPEZA	FOTO LATERAL DIREITA
CARRETA REBOQUE NÃO POSSUI	FOTO FRONTAL
FOTO LATERAL DIREITA	TRANSFORMADOR NÃO POSSUI
FOTO LATERAL ESQUERDA	FOTO TRASEIRA
FOTO FRONTAL	CONDIÇÕES DE LIMPEZA
12- OBSERVAÇÃO	
OBSERVAÇÕES	
12- TELEMETRIA	
COMUNICAÇÃO DO MODEM DE TELEMETRIA OK	OBSERVAÇÃO TELEMETRIA
SE TELEMETRIA NOK, FOI SOLICITADO SUPORTE REMOTO, O QUE FOI FEITO?	VERIFICAR POSICIONAMENTO DAS ANTENAS (GPRS E GPS)
CERTIFICO QUE AS ANTENAS ESTÃO NO TETO DO GERADOR C/ ESPAÇAMENTO DE NO MÍNIMO 1 METRO ENTRE ELAS	AS ANTENAS ESTÃO DEVIDAMENTE CONECTADAS NO MODEM?
VERIFIQUE SE OS CABOS POSITIVO E NEGATIVO CONECTADOS NO MODEM, ESTÃO CORRETOS?	VERIFIQUE TODAS AS CONEXÕES DE ENTRADA E SAIDA DO MODEM
CERTIFICO QUE RETIREI E ENCAIXEI NOVAMENTE O CHIP DO MODEM	CERTIFICO QUE RESETEI O MODEM (DESCONECTAR CABO, AGUARDAR 3MIN, RECONECTAR E AGUARDAR LED PARAR DE PISCAR E FICAR LIGADO)
FOTO DO MODEM COM LEDS ACESOS	FOI FEITO A VALIDAÇÃO DA COMUNICAÇÃO COM CCO OU PCM?
FOTO	
13- NEAR MISS	

NEAR MISS SEM REPORTE DE NEAR MISS	FOTO
AÇÃO EFETUADA:	