



CLIENTE	
NOME	RAZÃO SOCIAL
EMAIL	OBSERVAÇÃO
LOCAL	
NOME TECNOGERA - LOCAÇÃO E TRANSFORMAÇÃO DE ENERGIA SA	ENDEREÇO
ATIVO	
NOME	MARCA
MODELO	PATRIMÔNIO / NÚMERO DE SÉRIE
01- APT	
DATA E HORA DE INICIO 08/06/2026 16:30:00	PRINCIPAIS ETAPAS DA TAREFA Corretiva do equipamento
EPIS NECESSÁRIOS Capacete óculos luvas	PERIGOS EXISTENTES E/OU POTENCIAIS Choque elétrico
MEDIDAS PARA CONTROLAR PERIGOS E RISCOS Analisar da tarefa	
02- SEGURANÇA	
POSSUI KIT MITIGAÇÃO? SIM	KIT MITIGAÇÃO
QUANTIDADE DE KIT MITIGAÇÃO 1	POSSUI EXTINTOR? SIM
FOTO DA ETIQUETA DE VALIDADE DO EXTINTOR	EXTINTOR
QUANTIDADE DE EXTINTOR 1	FOTO DO HORIMETRO 
03- ATENDIMENTO	
POSSUI TELEMETRIA? SIM	PAINEL FICA LIGADO OU DESLIGADO QUANDO O GERADOR NÃO ESTA SENDO USADO? DESLIGADO
SE SIM, FOTO	IDENTIFICAÇÃO DO PATRIMÔNIO TEBRG00265

ETIQUETA DE MANUTENÇÃO PREVENTIVA**FOTO IDENTIFICAÇÃO DO PATRIMONIO****04- PAINEL****INTEGRIDADE DO PAINEL**


VERIFICAR LISTA DE PROTEÇÃO PADRÃO
OK

SE NECESSÁRIO AJUSTE, QUAL ITEM

SE NÃO POSSIVEL VERIFICAR, JUSTIFIQUE

VERIFICAR SE EXISTEM ADAPTAÇÕES INCORRETAS
NÃO POSSUI

SE NOK, FOTO

Nº DE SERIE DO CONTROLADOR (MÓDULO)**05- MOTOR**

NÍVEL DE ÓLEO LUBRIFICANTE
OK

HÁ VAZAMENTO DE OLEO?
NÃO

SE SIM, FOTO

VERIFICAR CONDIÇÕES DE ABRAÇADEIRAS NO MOTOR
OK

SE NOK, FOTO

FOTO

06- BATERIA

CONDIÇÕES DO SUPORTE E FIXAÇÃO DAS BATERIAS OK	SE NOK, FOTO
CONDIÇÃO DOS TERMINAIS DAS BATERIAS OK	SE NOK, FOTO
TERMINAIS DA BATERIA LIVRE DE OXIDAÇÃO SIM	SE NOK, FOTO
VERIFICAR SE EXISTEM ADAPTAÇÕES INCORRETAS NÃO POSSUI	SE NOK, FOTO
POSSUI CARREGADOR DE BATERIA? SIM	MODELO DO CARREGADOR DE BATERIA
TENSÃO DE ENTRADA (ALIMENTAÇÃO) E SAÍDA DO CARREGADOR (VOLTS)	

07- RADIADOR

CONDIÇÕES DO RADIADOR OK	HÁ VAZAMENTOS NO RADIADOR? NÃO
SE NOK, FOTO	NÍVEL DO FLUIDO DO RADIADOR ESTA ACEITÁVEL? SIM
GERADOR POSSUI INTERCOOLER? SIM	INTEGRIDADE DE MANGUEIRAS DO INTERCOOLER CONFORME
FOTO	

08- DIESEL

EQUIPAMENTO COM TANQUE INTERNO	EQUIPAMENTO POSSUI AVARIA?
SE SIM, FOTO	POSSUI MARCADOR DE NÍVEL DE COMBUSTIVEL?
NÍVEL DE ÓLEO DIESEL (%) 52,00	CONDIÇÕES DE CONEXÕES E ABRAÇADEIRAS DE ABASTECIMENTO OK
HÁ VAZAMENTO DE OLEO? NÃO	SE SIM, FOTO
BACIA DE CONTENÇÃO NÃO POSSUI	BACIA COM TAMPÃO DE DRENO?
SE NOK, INFORME A MEDIDA NECESSÁRIA	

09- CORRETIVA

SINTOMAS DO GERADOR Entrada de ar no sistema	CAUSA RAIZ Faltar de de combustível
SOLUÇÃO APLICADA Foi retirada ar do sistema E	GRAU DE DIFICULDADE FÁCIL
MODO DE OPERAÇÃO MANUAL	

10- OBSERVAÇÃO

COMUNICAÇÃO DO MODEM DE TELEMETRIA OK	OBSERVAÇÃO TELEMETRIA
SE TELEMETRIA NOK, FOI SOLICITADO SUPORTE REMOTO, O QUE FOI FEITO?	OBSERVAÇÕES Equipamento opcional
RESPONSÁVEL POR ACOMPANHAR A CORRETIVA NO CLIENTE Cliente	CONTATO DO RESPONSÁVEL PELO ACOMPANHAMENTO DO ATENDIMENTO CORRETIVO
FOTO	FOTO

11- NEAR MISS

NEAR MISS SEM REPORTE DE NEAR MISS	AÇÃO EFETUADA:
FOTO	