


CLIENTE	
NOME	RAZÃO SOCIAL
EMAIL	OBSERVAÇÃO
LOCAL	
NOME TECNOGERA - LOCAÇÃO E TRANSFORMAÇÃO DE ENERGIA SA	ENDEREÇO
ATIVO	
NOME	MARCA
MODELO	PATRIMÔNIO / NÚMERO DE SÉRIE
01- APT	
DATA E HORA DE INICIO 02/06/2026 09:00:00	PRINCIPAIS ETAPAS DA TAREFA Manutenção preventiva
EPIS NECESSÁRIOS Óculos luvas protetor	PERIGOS EXISTENTES E/OU POTENCIAIS Elétrico
MEDIDAS PARA CONTROLAR PERIGOS E RISCOS Epis	
02- SEGURANÇA	
POSSUI KIT MITIGAÇÃO? SIM	KIT MITIGAÇÃO 
QUANTIDADE DE KIT MITIGAÇÃO 1	POSSUI EXTINTOR? SIM

EXTINTOR

QUANTIDADE DE EXTINTOR

1




FOTO DA ETIQUETA DE VALIDADE DO EXTINTOR

03- ATENDIMENTO

O GERADOR ESTA EM UM HOSPITAL? (CLIENTE CRÍTICO)

Sim

IDENTIFICAÇÃO DO PATRIMÔNIO

1016

NUMERO DO TOKEN VERIFICADO NA TELEMETRIA

1016

POSSUI TELEMETRIA?

SIM

ETIQUETA DE MANUTENÇÃO PREVENTIVA

SE SIM, FOTO


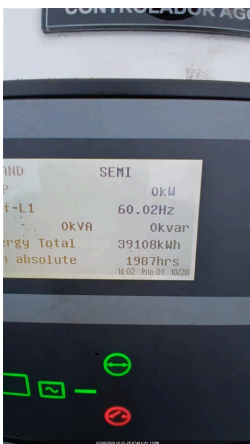


FOTO DO HORIMETRO



04- PAINEL

INTEGRIDADE DO PAINEL

VERIFICAR LISTA DE PROTEÇÃO PADRÃO

OK

SE NECESSÁRIO AJUSTE, QUAL ITEM

SE NÃO POSSIVEL VERIFICAR, JUSTIFIQUE

FOI REALIZADO TESTE COM CARGA?

NÃO

FOTO DO TESTE COM CARGA

É OBRIGATORIO REALIZAR TESTE COM CARGA, O CLIENTE NÃO PERMITIU O TESTE?	FOTO DA TENSÃO E CORRENTE POR FASE
FOTO FREQUÊNCIA	FOTO TEMPERATURA E PRESSÃO DE ÓLEO
QUANTO TEMPO DUROU O TESTE COM CARGA?	VERIFICAR SE EXISTEM ADAPTAÇÕES INCORRETAS NÃO POSSUI
VERIFICAR SE EXISTEM ADAPTAÇÕES INCORRETAS NÃO POSSUI	Nº DE SERIE DO CONTROLADOR (MÓDULO)
PARÂMETRO DA PRESSÃO DE ÓLEO HABILITADO	FOTO DO CONTROLADOR COM O VALOR DE TENSÃO DA BATERIA
VEDAÇÃO DAS PORTAS OK	SE NOK, FOTO
PORTA POSSUI AMORTECEDOR? NÃO	AMORTECEDOR COM PRESSÃO?
O MODELO DO CONTROLADOR É SGC120? NÃO	DESABILITAR PARÂMETRO AUTO FUEL TRANSFER (AFT)
DESABILITAR PARÂMETRO AUTO LOAD TRANSFER (ALT)	AJUSTAR SOBRETENSÃO - 115% - EM CASO DE 380V AJUSTAR 252V - EM CASO DE 220V AJUSTAR 146V
AJUSTAR SUBTENSÃO - 80% - EM CASO DE 380V AJUSTAR 176V - EM CASO DE 220V AJUSTAR 102V	DESABILITAR DESBALANCEAMENTO DE FASES
DESABILITAR INVERSÃO DE FASES DE GERADOR	DESABILITAR INVERSÃO DE FASES DE REDE
VALIDAR FUNCIONAMENTO DA TELEMETRIA COM PLANEJAMENTO	


05- DIESEL

EQUIPAMENTO COM TANQUE INTERNO	EQUIPAMENTO POSSUI AVARIA?
FOTO IDENTIFICAÇÃO DO PATRIMONIO	SE SIM, FOTO
POSSUI MARCADOR DE NÍVEL DE COMBUSTIVEL? NÃO	NÍVEL DE ÓLEO DIESEL (%) 50,00
CONDIÇÕES DE CONEXÕES E ABRAÇADEIRAS DE ABASTECIMENTO OK	HÁ VAZAMENTO DE OLEO? NÃO
SE SIM, FOTO	TAMPA DO TANQUE DE COMBUSTIVEL OK
REALIZADA A AVALIAÇÃO INTERNA DO TANQUE? OK	FOTO DO TANQUE INTERNO (DENTRO)
BACIA DE CONTENÇÃO NÃO POSSUI	BACIA COM TAMPÃO DE DRENO?
FOTO DO TAMPÃO DE DRENO DA BACIA DE CONTENÇÃO	SE NOK, INFORME A MEDIDA NECESSÁRIA
FOTO FRONTAL	FOTO LATERAL DIREITA
FOTO LATERAL ESQUERDA	FOTO TRASEIRA
CONDIÇÕES DE LIMPEZA	

06- MOTOR

Nº DE SERIE DO MOTOR	NÍVEL DE ÓLEO LUBRIFICANTE OK
HÁ VAZAMENTO DE OLEO? NÃO	SE SIM, FOTO
VERIFICAR CONDIÇÕES DE ABRAÇADEIRAS NO MOTOR OK	SE NOK, FOTO

FOTO ESCALA RINGELMANN	FOTO
07- BATERIA	
CONDIÇÕES DO SUPORTE E FIXAÇÃO DAS BATERIAS OK	SE NOK, FOTO
CONDIÇÃO DOS TERMINAIS DAS BATERIAS OK	SE NOK, FOTO
TERMINAIS DA BATERIA LIVRE DE OXIDAÇÃO SIM	SE NOK, FOTO
VERIFICAR SE EXISTEM ADAPTAÇÕES INCORRETAS NÃO POSSUI	POSSUI CARREGADOR DE BATERIA? SIM
MODELO DO CARREGADOR DE BATERIA	TENSÃO DE ENTRADA (ALIMENTAÇÃO) E SAÍDA DO CARREGADOR (VOLTS) 223
INFORMAR DATA DE FABRICAÇÃO DA BATERIA 09/05/2021	
08- RADIADOR	
CONDIÇÕES DO RADIADOR OK	HÁ VAZAMENTOS NO RADIADOR? NÃO
SE NOK, FOTO	NÍVEL DO FLUIDO DO RADIADOR ESTA ACEITÁVEL? SIM
GERADOR POSSUI INTERCOOLER? SIM	INTEGRIDADE DE MANGUEIRAS DO INTERCOOLER CONFORME
09- CABOS	
CONEXÃO DOS CABOS NO GERADOR	CONEXÃO DOS CABOS NO QUADRO DO CLIENTE
10- INVENTARIO	
FOTO IDENTIFICAÇÃO DO PATRIMONIO	FOTO FRONTAL
FOTO LATERAL DIREITA	FOTO LATERAL ESQUERDA
FOTO TRASEIRA	CONDIÇÕES DE LIMPEZA SUJO
CONDIÇÕES DOS ADESIVOS BOM	EQUIPAMENTO POSSUI AVARIA? NÃO
SE SIM, FOTO	
11- ACESSORIOS	
FOTO LATERAL ESQUERDA	FOTO TRASEIRA
CONDIÇÕES DE LIMPEZA	BACIA DE CONTENÇÃO NÃO POSSUI
BANCO DE CARGA	FOTO FRONTAL
FOTO LATERAL DIREITA	FOTO LATERAL ESQUERDA
FOTO TRASEIRA	CONDIÇÕES DE LIMPEZA
QUADRO POSSUI	FOTO FRONTAL
FOTO LATERAL DIREITA	FOTO LATERAL ESQUERDA

FOTO TRASEIRA	FOTO IDENTIFICAÇÃO DO PATRIMONIO
FOTO IDENTIFICAÇÃO DO PATRIMONIO	FOTO IDENTIFICAÇÃO DO PATRIMONIO 
CONDIÇÕES DE LIMPEZA LIMPO	FOTO IDENTIFICAÇÃO DO PATRIMONIO
CONTÊINER NÃO POSSUI	FOTO IDENTIFICAÇÃO DO PATRIMONIO
FOTO FRONTAL	FOTO LATERAL DIREITA
FOTO LATERAL ESQUERDA	FOTO TRASEIRA
CONDIÇÕES DE LIMPEZA	FOTO LATERAL DIREITA
CARRETA REBOQUE NÃO POSSUI	FOTO FRONTAL
FOTO LATERAL DIREITA	TRANSFORMADOR NÃO POSSUI
FOTO LATERAL ESQUERDA	FOTO TRASEIRA
FOTO FRONTAL	CONDIÇÕES DE LIMPEZA
12- OBSERVAÇÃO	
OBSERVAÇÕES Realizada manutenção preventiv	
12- TELEMETRIA	
COMUNICAÇÃO DO MODEM DE TELEMETRIA OK	OBSERVAÇÃO TELEMETRIA
SE TELEMETRIA NOK, FOI SOLICITADO SUPORTE REMOTO, O QUE FOI FEITO?	VERIFICAR POSICIONAMENTO DAS ANTENAS (GPRS E GPS)
CERTIFICO QUE AS ANTENAS ESTÃO NO TETO DO GERADOR C/ ESPAÇAMENTO DE NO MÍNIMO 1 METRO ENTRE ELAS	AS ANTENAS ESTÃO DEVIDAMENTE CONECTADAS NO MODEM?
VERIFIQUE SE OS CABOS POSITIVO E NEGATIVO CONECTADOS NO MODEM, ESTÃO CORRETOS?	VERIFIQUE TODAS AS CONEXÕES DE ENTRADA E SAIDA DO MODEM
CERTIFICO QUE RETIREI E ENCAIXEI NOVAMENTE O CHIP DO MODEM	CERTIFICO QUE RESETEI O MODEM (DESCONECTAR CABO, AGUARDAR 3MIN, RECONECTAR E AGUARDAR LED PARAR DE PISCAR E FICAR LIGADO)
FOTO DO MODEM COM LEDS ACESOS	FOI FEITO A VALIDAÇÃO DA COMUNICAÇÃO COM CCO OU PCM?
FOTO	

13- NEAR MISS

NEAR MISS
SEM REPORTE DE NEAR MISS

FOTO

AÇÃO EFETUADA: