


CLIENTE	
NOME	RAZÃO SOCIAL
EMAIL	OBSERVAÇÃO
LOCAL	
NOME TECNOGERA - LOCAÇÃO E TRANSFORMAÇÃO DE ENERGIA SA	ENDEREÇO
ATIVO	
NOME	MARCA
MODELO	PATRIMÔNIO / NÚMERO DE SÉRIE
01- APT	
DATA E HORA DE INICIO 28/05/2026 16:48:00	PRINCIPAIS ETAPAS DA TAREFA Inspeção Gerador Verificar ní
EPIS NECESSÁRIOS -Capacete -Óculos de proteção	PERIGOS EXISTENTES E/OU POTENCIAIS -Prensamento de membros -Choq
MEDIDAS PARA CONTROLAR PERIGOS E RISCOS Atenção na atividade Desliga	
02- SEGURANÇA	
POSSUI KIT MITIGAÇÃO? NÃO	KIT MITIGAÇÃO
QUANTIDADE DE KIT MITIGAÇÃO	POSSUI EXTINTOR? SIM
EXTINTOR 	QUANTIDADE DE EXTINTOR 1
FOTO DA ETIQUETA DE VALIDADE DO EXTINTOR	
03- ATENDIMENTO	
O GERADOR ESTA EM UM HOSPITAL? (CLIENTE CRÍTICO) Não	IDENTIFICAÇÃO DO PATRIMÔNIO
NUMERO DO TOKEN VERIFICADO NA TELEMETRIA	POSSUI TELEMETRIA? NÃO

ETIQUETA DE MANUTENÇÃO PREVENTIVA

SE SIM, FOTO

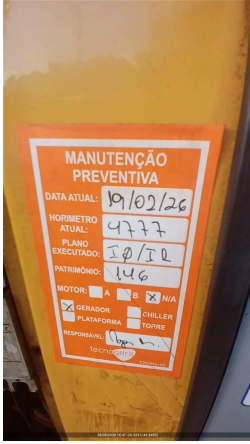



FOTO DO HORIMETRO



04- PAINEL

INTEGRIDADE DO PAINEL

VERIFICAR LISTA DE PROTEÇÃO PADRÃO
OK



SE NECESSÁRIO AJUSTE, QUAL ITEM

SE NÃO POSSIVEL VERIFICAR, JUSTIFIQUE

**FOI REALIZADO TESTE COM CARGA?
NÃO**

FOTO DO TESTE COM CARGA

**É OBRIGATORIO REALIZAR TESTE COM CARGA, O CLIENTE NÃO PERMITIU O TESTE?
Não**

FOTO DA TENSÃO E CORRENTE POR FASE

FOTO FREQUÊNCIA

FOTO TEMPERATURA E PRESSÃO DE ÓLEO

QUANTO TEMPO DUROU O TESTE COM CARGA?

VERIFICAR SE EXISTEM ADAPTAÇÕES INCORRETAS
NÃO POSSUI

VERIFICAR SE EXISTEM ADAPTAÇÕES INCORRETAS
NÃO POSSUI

Nº DE SERIE DO CONTROLADOR (MÓDULO)



PARÂMETRO DA PRESSÃO DE ÓLEO HABILITADO

FOTO DO CONTROLADOR COM O VALOR DE TENSÃO DA BATERIA



VEDAÇÃO DAS PORTAS
OK

SE NOK, FOTO

PORTA POSSUI AMORTECEDOR?
NÃO

AMORTECEDOR COM PRESSÃO?

O MODELO DO CONTROLADOR É SGC120?
NÃO

DESABILITAR PARÂMETRO AUTO FUEL TRANSFER (AFT)

DESABILITAR PARÂMETRO AUTO LOAD TRANSFER (ALT)

AJUSTAR SOBRETENSÃO - 115% - EM CASO DE 380V AJUSTAR 252V - EM CASO DE 220V AJUSTAR 146V

AJUSTAR SUBTENSÃO - 80% - EM CASO DE 380V AJUSTAR 176V - EM CASO DE 220V AJUSTAR 102V

DESABILITAR DESBALANCEAMENTO DE FASES

DESABILITAR INVERSÃO DE FASES DE GERADOR

DESABILITAR INVERSÃO DE FASES DE REDE

VALIDAR FUNCIONAMENTO DA TELEMETRIA COM PLANEJAMENTO

05- DIESEL

EQUIPAMENTO COM TANQUE
INTERNO

EQUIPAMENTO POSSUI AVARIA?

FOTO IDENTIFICAÇÃO DO PATRIMONIO

SE SIM, FOTO

POSSUI MARCADOR DE NÍVEL DE COMBUSTIVEL?
NÃO

NÍVEL DE ÓLEO DIESEL (%)
77,00

CONDIÇÕES DE CONEXÕES E ABRAÇADEIRAS DE ABASTECIMENTO
OK

HÁ VAZAMENTO DE OLEO?
NÃO

SE SIM, FOTO

TAMPA DO TANQUE DE COMBUSTIVEL
OK

REALIZADA A AVALIAÇÃO INTERNA DO TANQUE?
OK

FOTO DO TANQUE INTERNO (DENTRO)



BACIA DE CONTENÇÃO
NÃO POSSUI

BACIA COM TAMPÃO DE DRENO?

FOTO DO TAMPÃO DE DRENO DA BACIA DE CONTENÇÃO

SE NOK, INFORME A MEDIDA NECESSÁRIA



FOTO FRONTAL

FOTO LATERAL DIREITA

FOTO LATERAL ESQUERDA

FOTO TRASEIRA

CONDIÇÕES DE LIMPEZA

06- MOTOR

Nº DE SERIE DO MOTOR

NÍVEL DE ÓLEO LUBRIFICANTE
OK



HÁ VAZAMENTO DE ÓLEO?
NÃO

SE SIM, FOTO

VERIFICAR CONDIÇÕES DE ABRAÇADEIRAS NO MOTOR
OK

SE NOK, FOTO

FOTO ESCALA RINGELMANN**FOTO****07- BATERIA**

CONDIÇÕES DO SUPORTE E FIXAÇÃO DAS BATERIAS
OK

SE NOK, FOTO

CONDIÇÃO DOS TERMINAIS DAS BATERIAS
OK

SE NOK, FOTO

TERMINAIS DA BATERIA LIVRE DE OXIDAÇÃO
SIM

SE NOK, FOTO

VERIFICAR SE EXISTEM ADAPTAÇÕES INCORRETAS
NÃO POSSUI

POSSUI CARREGADOR DE BATERIA?
SIM

MODELO DO CARREGADOR DE BATERIA

TENSÃO DE ENTRADA (ALIMENTAÇÃO) E SAÍDA DO CARREGADOR (VOLTS)
220v 13,7v



INFORMAR DATA DE FABRICAÇÃO DA BATERIA

08- RADIADOR

CONDIÇÕES DO RADIADOR
OK

HÁ VAZAMENTOS NO RADIADOR?
NÃO

SE NOK, FOTO

NÍVEL DO FLUIDO DO RADIADOR ESTA ACEITÁVEL?
SIM



GERADOR POSSUI INTERCOOLER?
NÃO

INTEGRIDADE DE MANGUEIRAS DO INTERCOOLER

09- CABOS

CONEXÃO DOS CABOS NO GERADOR



CONEXÃO DOS CABOS NO QUADRO DO CLIENTE



10- INVENTARIO

FOTO IDENTIFICAÇÃO DO PATRIMONIO



FOTO FRONTAL



FOTO LATERAL DIREITA



FOTO LATERAL ESQUERDA



FOTO TRASEIRA



CONDIÇÕES DE LIMPEZA
LIMPO

CONDIÇÕES DOS ADESIVOS
BOM

EQUIPAMENTO POSSUI AVARIA?
NÃO

SE SIM, FOTO

11- ACESSORIOS

FOTO LATERAL ESQUERDA

FOTO TRASEIRA

CONDIÇÕES DE LIMPEZA

BACIA DE CONTENÇÃO
NÃO POSSUI

BANCO DE CARGA

FOTO FRONTAL

FOTO LATERAL DIREITA

FOTO LATERAL ESQUERDA

FOTO TRASEIRA

CONDIÇÕES DE LIMPEZA

QUADRO
NÃO POSSUI

FOTO FRONTAL

FOTO LATERAL DIREITA

FOTO LATERAL ESQUERDA

FOTO TRASEIRA

FOTO IDENTIFICAÇÃO DO PATRIMONIO

FOTO IDENTIFICAÇÃO DO PATRIMONIO

FOTO IDENTIFICAÇÃO DO PATRIMONIO

CONDIÇÕES DE LIMPEZA

FOTO IDENTIFICAÇÃO DO PATRIMONIO

CONTÊINER
NÃO POSSUI

FOTO IDENTIFICAÇÃO DO PATRIMONIO

FOTO FRONTAL

FOTO LATERAL DIREITA

FOTO LATERAL ESQUERDA

FOTO TRASEIRA

CONDIÇÕES DE LIMPEZA

FOTO LATERAL DIREITA

CARRETA REBOQUE
NÃO POSSUI

FOTO FRONTAL

FOTO LATERAL DIREITA

TRANSFORMADOR
NÃO POSSUI

FOTO LATERAL ESQUERDA

FOTO TRASEIRA

FOTO FRONTAL	CONDIÇÕES DE LIMPEZA
12- OBSERVAÇÃO	
OBSERVAÇÕES Realizado verificação dos nive	
12- TELEMETRIA	
COMUNICAÇÃO DO MODEM DE TELEMETRIA NÃO TEM TELEMETRIA	OBSERVAÇÃO TELEMETRIA Ok
SE TELEMETRIA NOK, FOI SOLICITADO SUPORTE REMOTO, O QUE FOI FEITO?	VERIFICAR POSICIONAMENTO DAS ANTENAS (GPRS E GPS)
CERTIFICO QUE AS ANTENAS ESTÃO NO TETO DO GERADOR C/ ESPAÇAMENTO DE NO MÍNIMO 1 METRO ENTRE ELAS	AS ANTENAS ESTÃO DEVIDAMENTE CONECTADAS NO MODEM?
VERIFIQUE SE OS CABOS POSITIVO E NEGATIVO CONECTADOS NO MODEM, ESTÃO CORRETOS?	VERIFIQUE TODAS AS CONEXÕES DE ENTRADA E SAIDA DO MODEM
CERTIFICO QUE RETIREI E ENCAIXEI NOVAMENTE O CHIP DO MODEM	CERTIFICO QUE RESETEI O MODEM (DESCONECTAR CABO, AGUARDAR 3MIN, RECONECTAR E AGUARDAR LED PARAR DE PISCAR E FICAR LIGADO)
FOTO DO MODEM COM LEDS ACESOS	FOI FEITO A VALIDAÇÃO DA COMUNICAÇÃO COM CCO OU PCM?
FOTO	
13- NEAR MISS	
NEAR MISS SEM REPORTE DE NEAR MISS	FOTO
AÇÃO EFETUADA:	