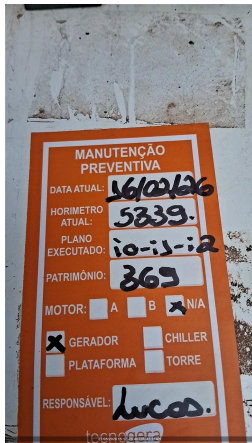



F180-VISITA GMG\_REV04

CLIENTE	
NOME	RAZÃO SOCIAL
EMAIL	OBSERVAÇÃO
LOCAL	
NOME TECNOGERA - LOCAÇÃO E TRANSFORMAÇÃO DE ENERGIA SA	ENDEREÇO
ATIVO	
NOME	MARCA
MODELO	PATRIMÔNIO / NÚMERO DE SÉRIE
01- APT	
DATA E HORA DE INICIO 27/05/2026 15:17:00	PRINCIPAIS ETAPAS DA TAREFA Deslocar para frente de serviço
EPIS NECESSÁRIOS Capacete com jugular Óculos	PERIGOS EXISTENTES E/OU POTENCIAIS Queda de mesmo nível Animais
MEDIDAS PARA CONTROLAR PERIGOS E RISCOS Utilizar calçado de segurança	
02- SEGURANÇA	
POSSUI KIT MITIGAÇÃO? NÃO	KIT MITIGAÇÃO
QUANTIDADE DE KIT MITIGAÇÃO	POSSUI EXTINTOR? NÃO
EXTINTOR	QUANTIDADE DE EXTINTOR
FOTO DA ETIQUETA DE VALIDADE DO EXTINTOR	
03- ATENDIMENTO	
O GERADOR ESTA EM UM HOSPITAL? (CLIENTE CRÍTICO) Não	IDENTIFICAÇÃO DO PATRIMÔNIO 467
NUMERO DO TOKEN VERIFICADO NA TELEMETRIA	POSSUI TELEMETRIA? SIM
ETIQUETA DE MANUTENÇÃO PREVENTIVA	SE SIM, FOTO
 <p>MANUTENÇÃO PREVENTIVA            DATA ATUAL: 16/02/26            HORIMETRO ATUAL: 5839            PLANO EXECUTADO: io-ii-ia            PATRIMÔNIO: 365            MOTOR: <input type="checkbox"/> A <input type="checkbox"/> B <input checked="" type="checkbox"/> N/A  <input checked="" type="checkbox"/> GERADOR <input type="checkbox"/> CHILLER  <input type="checkbox"/> PLATAFORMA <input type="checkbox"/> TORRE            RESPONSÁVEL: Lucas</p>	 <p>Generator unit with green indicator lights and a Tecnogera label.</p>

**FOTO DO HORIMETRO**



**04- PAINEL**

**INTEGRIDADE DO PAINEL**



**VERIFICAR LISTA DE PROTEÇÃO PADRÃO**  
OK

**SE NECESSÁRIO AJUSTE, QUAL ITEM**

**SE NÃO POSSIVEL VERIFICAR, JUSTIFIQUE**

**FOI REALIZADO TESTE COM CARGA?**  
NÃO

**FOTO DO TESTE COM CARGA**

**É OBRIGATORIO REALIZAR TESTE COM CARGA, O CLIENTE NÃO PERMITIU O TESTE?**  
Teste a vazio

**FOTO DA TENSÃO E CORRENTE POR FASE**

**FOTO FREQUÊNCIA**


**FOTO TEMPERATURA E PRESSÃO DE ÓLEO**

**QUANTO TEMPO DUROU O TESTE COM CARGA?**

**VERIFICAR SE EXISTEM ADAPTAÇÕES INCORRETAS**  
NÃO POSSUI

**VERIFICAR SE EXISTEM ADAPTAÇÕES INCORRETAS**  
NÃO POSSUI

**Nº DE SERIE DO CONTROLADOR (MÓDULO)**



PARÂMETRO DA PRESSÃO DE ÓLEO HABILITADO




FOTO DO CONTROLADOR COM O VALOR DE TENSÃO DA BATERIA



VEDAÇÃO DAS PORTAS  
OK

SE NOK, FOTO

PORTA POSSUI AMORTECEDOR?  
SIM

AMORTECEDOR COM PRESSÃO?  
SIM

O MODELO DO CONTROLADOR É SGC120?  
NÃO

DESABILITAR PARÂMETRO AUTO FUEL TRANSFER (AFT)

DESABILITAR PARÂMETRO AUTO LOAD TRANSFER (ALT)

AJUSTAR SOBRETENSÃO - 115% - EM CASO DE 380V AJUSTAR 252V - EM CASO DE 220V AJUSTAR 146V

AJUSTAR SUBTENSÃO - 80% - EM CASO DE 380V AJUSTAR 176V - EM CASO DE 220V AJUSTAR 102V

DESABILITAR DESBALANCEAMENTO DE FASES

DESABILITAR INVERSÃO DE FASES DE GERADOR

DESABILITAR INVERSÃO DE FASES DE REDE

VALIDAR FUNCIONAMENTO DA TELEMETRIA COM PLANEJAMENTO

## 05- DIESEL

EQUIPAMENTO COM TANQUE  
INTERNO

EQUIPAMENTO POSSUI AVARIA?

FOTO IDENTIFICAÇÃO DO PATRIMONIO

SE SIM, FOTO

POSSUI MARCADOR DE NÍVEL DE COMBUSTIVEL?  
NÃO

NÍVEL DE ÓLEO DIESEL (%)  
100,00

CONDIÇÕES DE CONEXÕES E ABRAÇADEIRAS DE ABASTECIMENTO  
OK

HÁ VAZAMENTO DE OLEO?  
NÃO

SE SIM, FOTO

TAMPA DO TANQUE DE COMBUSTIVEL  
OK

REALIZADA A AVALIAÇÃO INTERNA DO TANQUE?  
OK

FOTO DO TANQUE INTERNO (DENTRO)



BACIA DE CONTENÇÃO  
NÃO POSSUI

BACIA COM TAMPÃO DE DRENO?

**FOTO DO TAMPÃO DE DRENO DA BACIA DE CONTENÇÃO**

SE NOK, INFORME A MEDIDA NECESSÁRIA



FOTO FRONTAL

FOTO LATERAL DIREITA

FOTO LATERAL ESQUERDA

FOTO TRASEIRA

CONDIÇÕES DE LIMPEZA

**06- MOTOR**

Nº DE SERIE DO MOTOR

NÍVEL DE ÓLEO LUBRIFICANTE  
OK



HÁ VAZAMENTO DE OLEO?  
NÃO

SE SIM, FOTO

VERIFICAR CONDIÇÕES DE ABRAÇADEIRAS NO MOTOR  
OK

SE NOK, FOTO

FOTO ESCALA RINGELMANN

FOTO

**07- BATERIA**

CONDIÇÕES DO SUPORTE E FIXAÇÃO DAS BATERIAS  
OK

SE NOK, FOTO

CONDIÇÃO DOS TERMINAIS DAS BATERIAS  
OK

SE NOK, FOTO

TERMINAIS DA BATERIA LIVRE DE OXIDAÇÃO  
SIM

SE NOK, FOTO

VERIFICAR SE EXISTEM ADAPTAÇÕES INCORRETAS  
NÃO POSSUI

POSSUI CARREGADOR DE BATERIA?  
SIM

MODELO DO CARREGADOR DE BATERIA

TENSÃO DE ENTRADA (ALIMENTAÇÃO) E SAÍDA DO CARREGADOR (VOLTS)  
220 13.4



INFORMAR DATA DE FABRICAÇÃO DA BATERIA

### 08- RADIADOR

CONDIÇÕES DO RADIADOR  
OK

HÁ VAZAMENTOS NO RADIADOR?  
NÃO

SE NOK, FOTO

NÍVEL DO FLUIDO DO RADIADOR ESTA ACEITÁVEL?  
SIM

GERADOR POSSUI INTERCOOLER?  
SIM

INTEGRIDADE DE MANGUEIRAS DO INTERCOOLER  
CONFORME

### 09- CABOS

CONEXÃO DOS CABOS NO GERADOR

CONEXÃO DOS CABOS NO QUADRO DO CLIENTE



### 10- INVENTARIO

FOTO IDENTIFICAÇÃO DO PATRIMONIO

FOTO FRONTAL



FOTO LATERAL DIREITA



FOTO LATERAL ESQUERDA



FOTO TRASEIRA



CONDIÇÕES DE LIMPEZA  
SUJO

CONDIÇÕES DOS ADESIVOS  
BOM

EQUIPAMENTO POSSUI AVARIA?  
NÃO

SE SIM, FOTO

**11- ACESSORIOS**

FOTO LATERAL ESQUERDA

FOTO TRASEIRA

CONDIÇÕES DE LIMPEZA

BACIA DE CONTENÇÃO  
POSSUI

BANCO DE CARGA  
NÃO POSSUI

FOTO FRONTAL



FOTO LATERAL DIREITA



FOTO LATERAL ESQUERDA



FOTO TRASEIRA



CONDIÇÕES DE LIMPEZA  
SUJO

QUADRO  
NÃO POSSUI

FOTO FRONTAL

FOTO LATERAL DIREITA

FOTO LATERAL ESQUERDA

FOTO TRASEIRA

FOTO IDENTIFICAÇÃO DO PATRIMONIO

FOTO IDENTIFICAÇÃO DO PATRIMONIO



FOTO IDENTIFICAÇÃO DO PATRIMONIO

CONDIÇÕES DE LIMPEZA

FOTO IDENTIFICAÇÃO DO PATRIMONIO

CONTÊINER  
NÃO POSSUI

FOTO IDENTIFICAÇÃO DO PATRIMONIO

FOTO FRONTAL

FOTO LATERAL DIREITA

FOTO LATERAL ESQUERDA

FOTO TRASEIRA

CONDIÇÕES DE LIMPEZA	FOTO LATERAL DIREITA
CARRETA REBOQUE NÃO POSSUI	FOTO FRONTAL
FOTO LATERAL DIREITA	TRANSFORMADOR NÃO POSSUI
FOTO LATERAL ESQUERDA	FOTO TRASEIRA
FOTO FRONTAL	CONDIÇÕES DE LIMPEZA

## 12- OBSERVAÇÃO

OBSERVAÇÕES  
Teste de funcionamento

## 12- TELEMETRIA

COMUNICAÇÃO DO MODEM DE TELEMETRIA  
OK

OBSERVAÇÃO TELEMETRIA  
Ok

SE TELEMETRIA NOK, FOI SOLICITADO SUPORTE REMOTO, O QUE FOI FEITO?

VERIFICAR POSICIONAMENTO DAS ANTENAS (GPRS E GPS)

CERTIFICO QUE AS ANTENAS ESTÃO NO TETO DO GERADOR C/ ESPAÇAMENTO DE NO MÍNIMO 1 METRO ENTRE ELAS

AS ANTENAS ESTÃO DEVIDAMENTE CONECTADAS NO MODEM?

VERIFIQUE SE OS CABOS POSITIVO E NEGATIVO CONECTADOS NO MODEM, ESTÃO CORRETOS?

VERIFIQUE TODAS AS CONEXÕES DE ENTRADA E SAÍDA DO MODEM

CERTIFICO QUE RETIREI E ENCAIXEI NOVAMENTE O CHIP DO MODEM

CERTIFICO QUE RESETEI O MODEM (DESCONECTAR CABO, AGUARDAR 3MIN, RECONECTAR E AGUARDAR LED PARAR DE PISCAR E FICAR LIGADO)

FOTO DO MODEM COM LEDS ACESOS

FOI FEITO A VALIDAÇÃO DA COMUNICAÇÃO COM CCO OU PCM?

FOTO



## 13- NEAR MISS

NEAR MISS  
SEM REPORTE DE NEAR MISS

FOTO

AÇÃO EFETUADA: