


F180-VISITA GMG_REV04

CLIENTE	
NOME	RAZÃO SOCIAL
EMAIL	OBSERVAÇÃO
LOCAL	
NOME TECNOGERA - LOCAÇÃO E TRANSFORMAÇÃO DE ENERGIA SA	ENDEREÇO
ATIVO	
NOME	MARCA
MODELO	PATRIMÔNIO / NÚMERO DE SÉRIE
01- APT	
DATA E HORA DE INICIO 27/05/2026 11:00:00	PRINCIPAIS ETAPAS DA TAREFA Manutenção preventiva
EPIS NECESSÁRIOS Óculos luvas protetor	PERIGOS EXISTENTES E/OU POTENCIAIS Elétrico
MEDIDAS PARA CONTROLAR PERIGOS E RISCOS Epis	
02- SEGURANÇA	
POSSUI KIT MITIGAÇÃO? SIM	KIT MITIGAÇÃO 
QUANTIDADE DE KIT MITIGAÇÃO 1	POSSUI EXTINTOR? SIM

EXTINTOR

QUANTIDADE DE EXTINTOR

2



FOTO DA ETIQUETA DE VALIDADE DO EXTINTOR



03- ATENDIMENTO

O GERADOR ESTA EM UM HOSPITAL? (CLIENTE CRÍTICO)

Não

IDENTIFICAÇÃO DO PATRIMÔNIO

1843

NUMERO DO TOKEN VERIFICADO NA TELEMETRIA

1843

POSSUI TELEMETRIA?

SIM

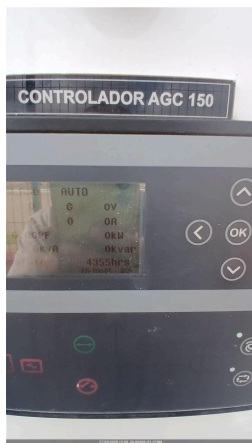
ETIQUETA DE MANUTENÇÃO PREVENTIVA



SE SIM, FOTO



FOTO DO HORIMETRO



04- PAINEL

INTEGRIDADE DO PAINEL



VERIFICAR LISTA DE PROTEÇÃO PADRÃO
OK

SE NECESSÁRIO AJUSTE, QUAL ITEM

SE NÃO POSSIVEL VERIFICAR, JUSTIFIQUE

FOI REALIZADO TESTE COM CARGA?
SIM

FOTO DO TESTE COM CARGA

É OBRIGATORIO REALIZAR TESTE COM CARGA, O CLIENTE NÃO PERMITIU O TESTE?

FOTO DA TENSÃO E CORRENTE POR FASE

FOTO FREQUÊNCIA

FOTO TEMPERATURA E PRESSÃO DE ÓLEO

QUANTO TEMPO DUROU O TESTE COM CARGA?
10

VERIFICAR SE EXISTEM ADAPTAÇÕES INCORRETAS
NÃO POSSUI

VERIFICAR SE EXISTEM ADAPTAÇÕES INCORRETAS
NÃO POSSUI

Nº DE SERIE DO CONTROLADOR (MÓDULO)

PARÂMETRO DA PRESSÃO DE ÓLEO HABILITADO

FOTO DO CONTROLADOR COM O VALOR DE TENSÃO DA BATERIA

VEDAÇÃO DAS PORTAS
OK

SE NOK, FOTO

PORTA POSSUI AMORTECEDOR?
NÃO

AMORTECEDOR COM PRESSÃO?

O MODELO DO CONTROLADOR É SGC120?
NÃO

DESABILITAR PARÂMETRO AUTO FUEL TRANSFER (AFT)

DESABILITAR PARÂMETRO AUTO LOAD TRANSFER (ALT)

AJUSTAR SOBRETENSÃO - 115% - EM CASO DE 380V AJUSTAR 252V - EM CASO DE 220V AJUSTAR 146V

AJUSTAR SUBTENSÃO - 80% - EM CASO DE 380V AJUSTAR 176V - EM CASO DE 220V AJUSTAR 102V

DESABILITAR DESBALANCEAMENTO DE FASES

DESABILITAR INVERSÃO DE FASES DE GERADOR

DESABILITAR INVERSÃO DE FASES DE REDE

VALIDAR FUNCIONAMENTO DA TELEMETRIA COM PLANEJAMENTO	
05- DIESEL	
EQUIPAMENTO COM TANQUE EXTERNO	EQUIPAMENTO POSSUI AVARIA? NÃO
FOTO IDENTIFICAÇÃO DO PATRIMONIO	SE SIM, FOTO
POSSUI MARCADOR DE NÍVEL DE COMBUSTIVEL? SIM	NÍVEL DE ÓLEO DIESEL (%) 60,00
CONDIÇÕES DE CONEXÕES E ABRAÇADEIRAS DE ABASTECIMENTO OK	HÁ VAZAMENTO DE OLEO? NÃO
SE SIM, FOTO	TAMPA DO TANQUE DE COMBUSTIVEL OK
REALIZADA A AVALIAÇÃO INTERNA DO TANQUE? OK	FOTO DO TANQUE INTERNO (DENTRO)
BACIA DE CONTENÇÃO NÃO POSSUI	BACIA COM TAMPÃO DE DRENO?
FOTO DO TAMPÃO DE DRENO DA BACIA DE CONTENÇÃO	SE NOK, INFORME A MEDIDA NECESSÁRIA
FOTO FRONTAL	FOTO LATERAL DIREITA
FOTO LATERAL ESQUERDA	FOTO TRASEIRA
CONDIÇÕES DE LIMPEZA	
06- MOTOR	
Nº DE SERIE DO MOTOR	NÍVEL DE ÓLEO LUBRIFICANTE OK
HÁ VAZAMENTO DE OLEO? NÃO	SE SIM, FOTO
VERIFICAR CONDIÇÕES DE ABRAÇADEIRAS NO MOTOR OK	SE NOK, FOTO
FOTO ESCALA RINGELMANN	FOTO
07- BATERIA	
CONDIÇÕES DO SUPORTE E FIXAÇÃO DAS BATERIAS OK	SE NOK, FOTO
CONDIÇÃO DOS TERMINAIS DAS BATERIAS OK	SE NOK, FOTO
TERMINAIS DA BATERIA LIVRE DE OXIDAÇÃO SIM	SE NOK, FOTO
VERIFICAR SE EXISTEM ADAPTAÇÕES INCORRETAS NÃO POSSUI	POSSUI CARREGADOR DE BATERIA? SIM
MODELO DO CARREGADOR DE BATERIA	TENSÃO DE ENTRADA (ALIMENTAÇÃO) E SAÍDA DO CARREGADOR (VOLTS) 219
INFORMAR DATA DE FABRICAÇÃO DA BATERIA 15/03/2023	
08- RADIADOR	
CONDIÇÕES DO RADIADOR OK	HÁ VAZAMENTOS NO RADIADOR? NÃO
SE NOK, FOTO	NÍVEL DO FLUIDO DO RADIADOR ESTA ACEITÁVEL? SIM
GERADOR POSSUI INTERCOOLER? SIM	INTEGRIDADE DE MANGUEIRAS DO INTERCOOLER CONFORME

09- CABOS

CONEXÃO DOS CABOS NO GERADOR

CONEXÃO DOS CABOS NO QUADRO DO CLIENTE

10- INVENTARIO

FOTO IDENTIFICAÇÃO DO PATRIMONIO

FOTO FRONTAL



FOTO LATERAL DIREITA

FOTO LATERAL ESQUERDA

FOTO TRASEIRA

CONDIÇÕES DE LIMPEZA
LIMPOCONDIÇÕES DOS ADESIVOS
BOMEQUIPAMENTO POSSUI AVARIA?
SIM

SE SIM, FOTO

**11- ACESSORIOS**

FOTO LATERAL ESQUERDA

FOTO TRASEIRA

CONDIÇÕES DE LIMPEZA

BACIA DE CONTENÇÃO
NÃO POSSUI

BANCO DE CARGA

FOTO FRONTAL

FOTO LATERAL DIREITA

FOTO LATERAL ESQUERDA

FOTO TRASEIRA

CONDIÇÕES DE LIMPEZA

QUADRO
POSSUI


FOTO FRONTAL

FOTO LATERAL DIREITA

FOTO LATERAL ESQUERDA

FOTO TRASEIRA

FOTO IDENTIFICAÇÃO DO PATRIMONIO

FOTO IDENTIFICAÇÃO DO PATRIMONIO	FOTO IDENTIFICAÇÃO DO PATRIMONIO
	
CONDIÇÕES DE LIMPEZA LIMPO	FOTO IDENTIFICAÇÃO DO PATRIMONIO
CONTÊINER NÃO POSSUI	FOTO IDENTIFICAÇÃO DO PATRIMONIO
FOTO FRONTAL	FOTO LATERAL DIREITA
FOTO LATERAL ESQUERDA	FOTO TRASEIRA
CONDIÇÕES DE LIMPEZA	FOTO LATERAL DIREITA
CARRETA REBOQUE NÃO POSSUI	FOTO FRONTAL
FOTO LATERAL DIREITA	TRANSFORMADOR NÃO POSSUI
FOTO LATERAL ESQUERDA	FOTO TRASEIRA
FOTO FRONTAL	CONDIÇÕES DE LIMPEZA

12- OBSERVAÇÃO

OBSERVAÇÕES

Realizada manutenção preventiv

12- TELEMETRIA

COMUNICAÇÃO DO MODEM DE TELEMETRIA
OK

OBSERVAÇÃO TELEMETRIA
Ok

SE TELEMETRIA NOK, FOI SOLICITADO SUPORTE REMOTO, O QUE FOI FEITO?

VERIFICAR POSICIONAMENTO DAS ANTENAS (GPRS E GPS)

CERTIFICO QUE AS ANTENAS ESTÃO NO TETO DO GERADOR C/ ESPAÇAMENTO DE NO MÍNIMO 1 METRO ENTRE ELAS

AS ANTENAS ESTÃO DEVIDAMENTE CONECTADAS NO MODEM?

VERIFIQUE SE OS CABOS POSITIVO E NEGATIVO CONECTADOS NO MODEM, ESTÃO CORRETOS?

VERIFIQUE TODAS AS CONEXÕES DE ENTRADA E SAIDA DO MODEM

CERTIFICO QUE RETIREI E ENCAIXEI NOVAMENTE O CHIP DO MODEM

CERTIFICO QUE RESETEI O MODEM (DESCONECTAR CABO, AGUARDAR 3MIN, RECONECTAR E AGUARDAR LED PARAR DE PISCAR E FICAR LIGADO)

FOTO DO MODEM COM LEDS ACESOS

FOI FEITO A VALIDAÇÃO DA COMUNICAÇÃO COM CCO OU PCM?

FOTO

13- NEAR MISS

NEAR MISS SEM REPORTE DE NEAR MISS	FOTO
AÇÃO EFETUADA:	