


CLIENTE	
NOME	RAZÃO SOCIAL
EMAIL	OBSERVAÇÃO
LOCAL	
NOME TECNOGERA - LOCAÇÃO E TRANSFORMAÇÃO DE ENERGIA SA	ENDEREÇO
ATIVO	
NOME	MARCA
MODELO	PATRIMÔNIO / NÚMERO DE SÉRIE
01- APT	
DATA E HORA DE INICIO 26/05/2026 13:58:00	PRINCIPAIS ETAPAS DA TAREFA Verificação
EPIS NECESSÁRIOS Bota, luva, óculos, capacete	PERIGOS EXISTENTES E/OU POTENCIAIS Choque elétrico, escorregão do
MEDIDAS PARA CONTROLAR PERIGOS E RISCOS Uso correto do EPI, atenção na	
02- SEGURANÇA	
POSSUI KIT MITIGAÇÃO? SIM	KIT MITIGAÇÃO 
QUANTIDADE DE KIT MITIGAÇÃO 1	POSSUI EXTINTOR? SIM

FOTO DA ETIQUETA DE VALIDADE DO EXTINTOR



EXTINTOR



QUANTIDADE DE EXTINTOR

1

FOTO DO HORIMETRO



03- ATENDIMENTO

POSSUI TELEMETRIA?

SIM

PAINEL FICA LIGADO OU DESLIGADO QUANDO O GERADOR NÃO ESTA SENDO USADO?
DESLIGADO

SE SIM, FOTO



IDENTIFICAÇÃO DO PATRIMÔNIO

Tele0127

ETIQUETA DE MANUTENÇÃO PREVENTIVA





FOTO IDENTIFICAÇÃO DO PATRIMONIO



04- PAINEL

INTEGRIDADE DO PAINEL



**VERIFICAR LISTA DE PROTEÇÃO PADRÃO
OK**


SE NECESSÁRIO AJUSTE, QUAL ITEM

SE NÃO POSSIVEL VERIFICAR, JUSTIFIQUE

**VERIFICAR SE EXISTEM ADAPTAÇÕES INCORRETAS
NÃO POSSUI**

SE NOK, FOTO

Nº DE SERIE DO CONTROLADOR (MÓDULO)



05- MOTOR

**NÍVEL DE ÓLEO LUBRIFICANTE
OK**


**HÁ VAZAMENTO DE OLEO?
NÃO**


SE SIM, FOTO

**VERIFICAR CONDIÇÕES DE ABRAÇADEIRAS NO MOTOR
OK**

SE NOK, FOTO

FOTO

06- BATERIA	
CONDIÇÕES DO SUPORTE E FIXAÇÃO DAS BATERIAS OK	SE NOK, FOTO
CONDIÇÃO DOS TERMINAIS DAS BATERIAS OK	SE NOK, FOTO
TERMINAIS DA BATERIA LIVRE DE OXIDAÇÃO SIM	SE NOK, FOTO
VERIFICAR SE EXISTEM ADAPTAÇÕES INCORRETAS NÃO POSSUI	SE NOK, FOTO
POSSUI CARREGADOR DE BATERIA? SIM	MODELO DO CARREGADOR DE BATERIA 
TENSÃO DE ENTRADA (ALIMENTAÇÃO) E SAÍDA DO CARREGADOR (VOLTS) 12	
07- RADIADOR	
CONDIÇÕES DO RADIADOR OK	HÁ VAZAMENTOS NO RADIADOR? NÃO
SE NOK, FOTO	NÍVEL DO FLUIDO DO RADIADOR ESTA ACEITÁVEL? SIM
GERADOR POSSUI INTERCOOLER? SIM	INTEGRIDADE DE MANGUEIRAS DO INTERCOOLER CONFORME
FOTO	
08- DIESEL	
EQUIPAMENTO COM TANQUE INTERNO	EQUIPAMENTO POSSUI AVARIA?
SE SIM, FOTO	POSSUI MARCADOR DE NÍVEL DE COMBUSTIVEL?
NÍVEL DE ÓLEO DIESEL (%) 90,00	CONDIÇÕES DE CONEXÕES E ABRAÇADEIRAS DE ABASTECIMENTO OK
HÁ VAZAMENTO DE OLEO? NÃO	SE SIM, FOTO
BACIA DE CONTENÇÃO NÃO POSSUI	BACIA COM TAMPÃO DE DRENO?
SE NOK, INFORME A MEDIDA NECESSÁRIA	
09- CORRETIVA	
SINTOMAS DO GERADOR Disjuntor não está carregando	CAUSA RAIZ Mola descarregado
SOLUÇÃO APLICADA Realizado o carregamento manua	GRAU DE DIFICULDADE REGULAR
MODO DE OPERAÇÃO MANUAL	

10- OBSERVAÇÃO**COMUNICAÇÃO DO MODEM DE TELEMETRIA**
OK**OBSERVAÇÃO TELEMETRIA**
Ok**SE TELEMETRIA NOK, FOI SOLICITADO SUPORTE REMOTO, O QUE FOI FEITO?****OBSERVAÇÕES**
Ok**RESPONSÁVEL POR ACOMPANHAR A CORRETIVA NO CLIENTE**
Pedro**CONTATO DO RESPONSÁVEL PELO ACOMPANHAMENTO DO ATENDIMENTO CORRETIVO**
Dd**FOTO****FOTO****11- NEAR MISS****NEAR MISS**
SEM REPORTE DE NEAR MISS**AÇÃO EFETUADA:****FOTO**