




CLIENTE	
NOME	RAZÃO SOCIAL
EMAIL	OBSERVAÇÃO
LOCAL	
NOME TECNOGERA - LOCACAO E TRANSFORMACAO DE ENERGIA SA	ENDEREÇO
ATIVO	
NOME	MARCA
MODELO	PATRIMÔNIO / NÚMERO DE SÉRIE
01- APT	
DATA E HORA DE INICIO 20/05/2026 10:02:00	PRINCIPAIS ETAPAS DA TAREFA Troca de óleo lubrificante e f
EPIS NECESSÁRIOS Capacete de proteção, luvas, b	PERIGOS EXISTENTES E/OU POTENCIAIS Partes girantes, prensamento,
MEDIDAS PARA CONTROLAR PERIGOS E RISCOS Isolar área, proibir pessoas n	
02- SEGURANÇA	
POSSUI KIT MITIGAÇÃO? NÃO	KIT MITIGAÇÃO
QUANTIDADE DE KIT MITIGAÇÃO	POSSUI EXTINTOR? SIM
FOTO DA ETIQUETA DE VALIDADE DO EXTINTOR	EXTINTOR 
QUANTIDADE DE EXTINTOR 1	GERADOR DEVIDAMENTE ATERRADO? Sim
TENSÃO DO CLIENTE É A MESMA DO GERADOR/QTA? Sim	HÁ NECESSIDADE DE ELEVAR A BASE DO GERADOR? Não
03- ATENDIMENTO	
NUMERO DO TOKEN VERIFICADO NA TELEMETRIA	POSSUI TELEMETRIA? NÃO
SE SIM, FOTO DA TAG DO MODEM	AS DUAS ANTENAS ESTÃO POSICIONADAS CORRETAMENTE (TETO DA MÁQUINA LADO DE FORA) SIM
FOTO ANTENA GPS (ANTENA QUADRADA)	FOTO ANTENA DADOS (ANTENA COMPRIDA)

FOTO DOS LEDS DO MODEM (TODOS DEVEM ESTAR ACESOS E SEM PISCAR)	A TELEMETRIA FICOU COMUNICANDO? SIM
PAINEL FICA LIGADO OU DESLIGADO QUANDO O GERADOR NÃO ESTA SENDO USADO? LIGADO	PROBLEMA DE COMUNICAÇÃO FOI SOLUCIONADO? (CONTATAR O CCO PARA VALIDAÇÃO 65 9625-5532)
COMUNICAÇÃO DO MODEM DE TELEMETRIA OK	IDENTIFICAÇÃO DO PATRIMÔNIO Tecg1018
ETIQUETA DE MANUTENÇÃO PREVENTIVA 	FOTO DO HORIMETRO 

#### 04- INVENTARIO

FOTO FRONTAL 	CONDIÇÕES DE LIMPEZA LIMPO
CONDIÇÕES DOS ADESIVOS BOM	EQUIPAMENTO POSSUI AVARIA? NÃO
SE SIM, FOTO	FOTO IDENTIFICAÇÃO DO PATRIMONIO 

#### 05- PAINEL

INTEGRIDADE DO PAINEL

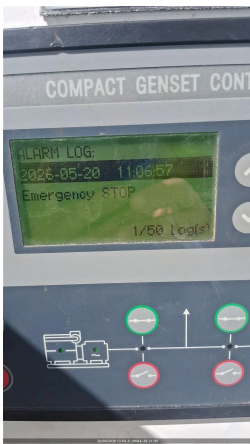


SE NECESSÁRIO AJUSTE, QUAL ITEM

VERIFICAR LISTA DE PROTEÇÃO PADRÃO  
OK

SE NÃO POSSIVEL VERIFICAR, JUSTIFIQUE

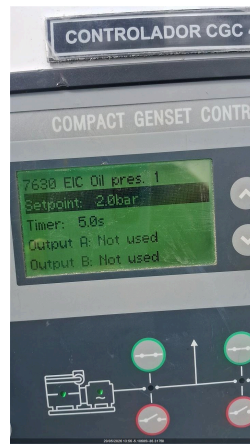
VERIFICAR ULTIMOS ALARMES



VERIFICAR SE EXISTEM ADAPTAÇÕES INCORRETAS  
NÃO POSSUI

VERIFICAR APERTO DE PARAFUSOS/BORNES  
OK

PARÂMETRO DA PRESSÃO DE ÓLEO HABILITADO



VERIFICAR BORNES DE CONEXÃO DO CONTROLADOR  
OK

Nº DE SERIE DO CONTROLADOR (MÓDULO)



VEDAÇÃO DAS PORTAS  
OK

PORTA POSSUI AMORTECEDOR?  
NÃO

LIMPAR OS PAINÉIS DE COMANDO

DESABILITAR PARÂMETRO AUTO FUEL TRANSFER (AFT)

AJUSTAR SOBRETENSÃO - 115% - EM CASO DE 380V AJUSTAR 252V - EM CASO DE 220V AJUSTAR 146V

SE NOK, FOTO

AMORTECEDOR COM PRESSÃO?

O MODELO DO CONTROLADOR É SGC120?  
NÃO

DESABILITAR PARÂMETRO AUTO LOAD TRANSFER (ALT)

AJUSTAR SUBTENSÃO - 80% - EM CASO DE 380V AJUSTAR 176V - EM CASO DE 220V AJUSTAR 102V

DESABILITAR DESBALANCEAMENTO DE FASES	DESABILITAR INVERSÃO DE FASES DE GERADOR
DESABILITAR INVERSÃO DE FASES DE REDE	VALIDAR FUNCIONAMENTO DA TELEMETRIA COM PLANEJAMENTO
PARALELISMO/SINCRONISMO ATUANDO EM AUTOMÁTICO? Ok	

## 06- CABOS

CONEXÃO DOS CABOS NO GERADOR




É POSSIVEL ACESSAR O QUADRO DE CONEXÃO DOS CABOS DO CLIENTE?  
NÃO

CONEXÃO DOS CABOS NO QUADRO DO CLIENTE

## 07- MOTOR

Nº DE SERIE DO MOTOR



NÍVEL DE ÓLEO LUBRIFICANTE  
OK

FOTO DA VARETA DE ÓLEO LUBRIFICANTE



HÁ VAZAMENTO DE OLEO?  
NÃO

SE SIM, FOTO

VERIFICAR CONDIÇÕES DE ABRAÇADEIRAS NO MOTOR  
OK

SE NOK, FOTO

FOI FEITO A REGULAGEM DE VALVULAS?  
NÃO



MILIMETROS ANTES DA REGULAGEM	MILIMETROS DE FOLGA APOS REGULAGEM
INTEGRIDADE DA BOMBA D'ÁGUA OK	INTEGRIDADE DAS CORREIAS OK
INTEGRIDADE DO ALTERNADOR DC OK	VERIFICAR FUNCIONAMENTO DA BOMBA DE COMBUSTÍVEL OK
FOTO	FOTO
FOTO	FOTO
FOTO	FOTO
O MOTOR APRESENTA VIBRAÇÕES ANORMAIS? Não	

### 08- DIESEL

EQUIPAMENTO COM TANQUE INTERNO	EQUIPAMENTO POSSUI AVARIA?
SE SIM, FOTO	POSSUI MARCADOR DE NÍVEL DE COMBUSTIVEL? SIM
NÍVEL DE ÓLEO DIESEL (%) 80,00	CONDIÇÕES DE CONEXÕES E ABRAÇADEIRAS DE ABASTECIMENTO OK
HÁ VAZAMENTO DE OLEO? NÃO	SE SIM, FOTO
TAMPA DO TANQUE DE COMBUSTIVEL OK	BACIA DE CONTENÇÃO NÃO POSSUI
BACIA COM TAMPÃO DE DRENO?	FOTO DO TAMPÃO DE DRENO DA BACIA DE CONTENÇÃO
SE NOK, INFORME A MEDIDA NECESSÁRIA	FOTO FRONTAL
FOTO LATERAL DIREITA	FOTO LATERAL ESQUERDA
FOTO TRASEIRA	CONDIÇÕES DE LIMPEZA
FOTO IDENTIFICAÇÃO DO PATRIMONIO	O MARCADOR DE NÍVEL POSSUI SENSOR DE TELEMETRIA? Não

### 09- RADIADOR

CONDIÇÕES DO RADIADOR OK	HÁ VAZAMENTOS NO RADIADOR? NÃO
SE SIM, FOTO	COR DO LÍQUIDO DO RADIADOR Rosa
NÍVEL DO FLUIDO DO RADIADOR ESTA ACEITÁVEL? SIM	GERADOR POSSUI INTERCOOLER? NÃO
INTEGRIDADE DE MANGUEIRAS DO INTERCOOLER	INTEGRIDADE DA CORREIA DO VENTILADOR OK
FIXAÇÃO E INTEGRIDADE DOS TCS OK	REALIZADO TESTE NO ALTERNADOR? NÃO
TESTE DE ISOLAÇÃO ENTRE ESTATOR PRINCIPAL X TERRA (4 E 10;5 E 11; 6 E 12)	MEDIÇÃO DE RESISTÊNCIA CAMPO DA EXCITATRIZ (F+) - (F-) (OHMS)
MEDIR DIODOS NO SENTIDO CORRETO (D1,D2,D3,D4,D5,D6)	MEDIR DIODOS NO SENTIDO INVERSO (D1,D2,D3,D4,D5,D6)
TESTE DE ISOLAÇÃO DO ROTOR PRINCIPAL	REALIZADA MANUTENÇÃO I5? (TURBINA, ALTERNADOR DC, MOTOR) NÃO
REALIZADO REVISÃO NA TURBINA?	SE SIM, FOTO

REALIZADO REJUVENECIMENTO DO ALTERNADOR?	SE SIM, FOTO
VERIFICADO ESCOVAS ALTERNADOR DC?	INSPECIONADO/REVISADO/SUBSTITUIDO MOTOR DE PARTIDA?
VERIFICAR COLMEIA DO RADIADOR OK	
<b>10- ALTERNADOR</b>	
É POSSIVEL VERIFICAR SE A TAMPA TRASEIRA DO ALTERNADOR ESTÁ LIMPA E INTEGRÁ? SIM	SE SIM, FOTO 
É POSSIVEL VERIFICAR A FOLGA NA CERAMICA DOS DIODOS? É POSSIVEL E DE ACORDO	SE SIM, FOTO
É POSSIVEL VERIFICAR SOLDA DOS DIODOS? É POSSIVEL E DE ACORDO	SE SIM, FOTO
VENTILADOR DO ALTERNADOR LIMPO E INTEGRO SIM	INTEGRIDADE DA CORREIA DO VENTILADOR OK
VERIFICAR FIXAÇÃO DA PLACA REGULADORA OK	PLACA REGULADORA POSSUI FUSIVEL DE PROTEÇÃO? SIM
REAPERTO E TORQUEAMENTO DE PARAFUSOS DE BARRAMENTO E FINALIZAR COM MARCAÇÃO	TESTE DE ISOLAÇÃO ENTRE ESTATOR PRINCIPAL X TERRA (4 E 10;5 E 11; 6 E 12)
<b>11- BATERIA</b>	
CONDIÇÕES DO SUPORTE E FIXAÇÃO DAS BATERIAS OK	SE NOK, FOTO
CONDIÇÃO DOS TERMINAIS DAS BATERIAS OK	SE NOK, FOTO
TERMINAIS DA BATERIA LIVRE DE OXIDAÇÃO SIM	SE NOK, FOTO
VERIFICAR SE EXISTEM ADAPTAÇÕES INCORRETAS NÃO POSSUI	POSSUI CARREGADOR DE BATERIA? SIM
MODELO DO CARREGADOR DE BATERIA 	TENSÃO DE ENTRADA (ALIMENTAÇÃO) E SAÍDA DO CARREGADOR (VOLTS) 220V/12vcc

BATERIA POSSUI PROTEÇÃO DE POLOS?

CASO APLICAVEL COMPLETAR AGUA DA BATERIA  
NA



FOTO DA DATA DE FABRICAÇÃO E VALIDADE DA BATERIA



## 12- ESCAPAMENTO

FIXAÇÃO E INTEGRIDADE DO SILENCIOSO E DOS TUBOS DE TRANSIÇÃO DO  
ESCAPAMENTO  
OK

É POSSIVEL VISUALIZAR O FLAP?  
SIM

SE SIM, FOTO



CORTA-CHAMAS  
NÃO

SE SIM, FOTO

INDICAR NÍVEL DE EMISSÃO DE FUMAÇA (TABELA RINGELMANN)  
1

## 13- ACESSORIOS

FOTO IDENTIFICAÇÃO DO PATRIMONIO

FOTO IDENTIFICAÇÃO DO PATRIMONIO

FOTO IDENTIFICAÇÃO DO PATRIMONIO

FOTO IDENTIFICAÇÃO DO PATRIMONIO

FOTO IDENTIFICAÇÃO DO PATRIMONIO

TRANSFORMADOR  
NÃO POSSUI


FOTO FRONTAL	FOTO LATERAL DIREITA
FOTO LATERAL ESQUERDA	FOTO TRASEIRA
CONDIÇÕES DE LIMPEZA	CONDIÇÕES DE LIMPEZA
BANCO DE CARGA NÃO POSSUI	FOTO FRONTAL
FOTO LATERAL DIREITA	FOTO LATERAL ESQUERDA
FOTO TRASEIRA	CONDIÇÕES DE LIMPEZA
QUADRO NÃO POSSUI	FOTO FRONTAL
FOTO LATERAL DIREITA	FOTO LATERAL ESQUERDA
FOTO TRASEIRA	CONDIÇÕES DE LIMPEZA
CONTÊINER NÃO POSSUI	FOTO FRONTAL
FOTO LATERAL DIREITA	FOTO LATERAL ESQUERDA
FOTO TRASEIRA	CONDIÇÕES DE LIMPEZA
CARRETA REBOQUE NÃO POSSUI	FOTO FRONTAL
FOTO LATERAL DIREITA	FOTO LATERAL ESQUERDA
FOTO TRASEIRA	CONDIÇÕES DE LIMPEZA
REALIZADO TROCA DO FILTRO DE COMBUSTÍVEL SIM	FOTO DA MARCAÇÃO DA DATA DA TROCA NO FILTRO DE COMBUSTÍVEL 

FOTO DO FILTRO DE COMBUSTÍVEL VELHO



FOTO DO FILTRO SEPARADOR DE ÁGUA VELHO

FOTO DA MARCAÇÃO DA DATA DA TROCA NO FILTRO SEPARADOR DE ÁGUA

REALIZADO TROCA DO FILTRO SEPARADOR DE ÁGUA E ÓLEO  
NÃO SE APLICA

REALIZADO TROCA DO FILTRO DE ÓLEO LUBRIFICANTE  
SIM

FOTO DA MARCAÇÃO DA DATA DA TROCA NO FILTRO LUBRIFICANTE



FOTO DO FILTRO DE ÓLEO LUBRIFICANTE VELHO

REALIZADO TROCA DO FILTRO DE ÁGUA  
NÃO SE APLICA



REALIZADO LIMPEZA DO FILTRO ROTATIVO?  
NÃO SE APLICA

REALIZADO TROCA DO FILTRO DE AR  
NÃO

FOTO DO FILTRO DE AR VELHO

FOTO DA MARCAÇÃO DA DATA DA TROCA NO FILTRO DE AR

**FOTO DO ÓLEO LUBRIFICANTE VELHO****CASO POSSUA QTA INTERNO, VERIFICAR O FUNCIONAMENTO**

FAZER A LIMPEZA, INSPEÇÃO E REAPERTO DE TODOS OS CONECTORES DA QTA

INSPECIONAR ISOLADORES, CONDUTORES, REAPERTO DE CONECTORES DA QTA

REALIZAR TERMOGRAFIA

POSSUI QTA INTERNO?  
NÃOREALIZADO TROCA DO OLEO LUBRIFICANTE?  
SIM**14- TESTE**

CORRENTE (A) (+/-7%NOMINAL) - L1, L2, L3

TENSÃO (V) (+/-7%NOMINAL) - L1-L2,L2-L3,L3-L1

FREQUENCIA (HZ) (3% NOMINAL)

PRESSÃO DO ÓLEO (4,3 ATÉ 6,5) (BAR)

TEMPERATURA DO FLUIDO (70 ATÉ 98 °C)

BATERIA - 01BATERIA: (12,4 ATÉ 13,0 VDC) / 02BATERIA: (24,8 ATÉ 28,5 VDC)

LOAD SPEED (%)

TEMPERATURA AR INTERCOOLER (°C)

PERMITIDO TESTE COM CARGA?  
NÃO

VERIFICAR SE PRÉ AQUECIMENTO ESTÁ EM BOM FUNCIONAMENTO

HÁ VAZAMENTO DE OLEO?

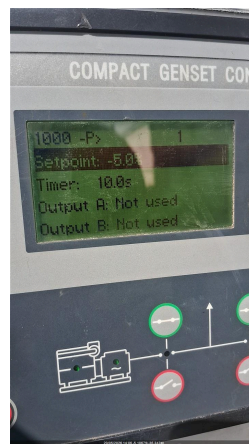
VERIFICAR RUÍDOS DO MOTOR

VERIFICAR FOLGA DAS BORRACHAS DE ACOPLAMENTO DO ALTERNADOR

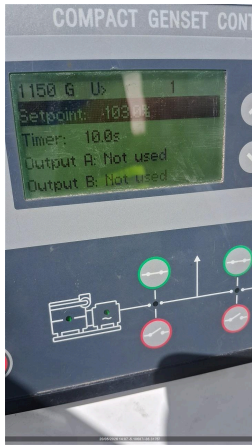
VIBRAÇÕES ANORMAIS

**15- PARAMETROS**CONTROLADOR DEIF?  
SIM

CONFIGURAÇÃO DO PARÂMETRO 1000 (-P&gt; I) POTÊNCIA REVERSA



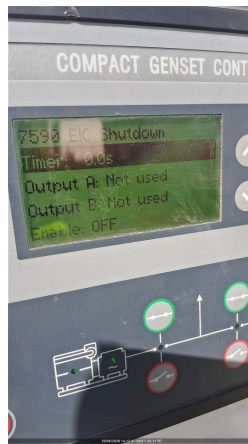
**CONFIGURAÇÃO DO PARÂMETRO 1150 (U> 1) SOBRE TENSÃO**



**CONFIGURAÇÃO DO PARÂMETRO 1520 (-Q>) REATIVO**

**CONFIGURAÇÃO DO PARÂMETRO 1530 (Q>) REATIVO**

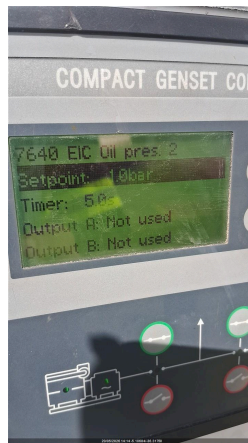
**CONFIGURAÇÃO DO PARÂMETRO 1530 (EIC SHUTDOWN)**



**CONFIGURAÇÃO DO PARÂMETRO 1530 (EIC COOLANT T.2)**



**CONFIGURAÇÃO DO PARÂMETRO 1530 (EIC OIL PRESS.2)**



**FOTO DE TODOS OS EVENTOS (LOGS) DO MÊS RECORRENTE**

**16- CARENAGEM**

**PORTAS TRANCADAS CORRETAMENTE?**  
SIM

**CHAVE DO GERADOR**  
NÃO

**CONDIÇÃO DAS FECHADURAS DAS PORTAS**  
OK

**17- OBSERVAÇÃO**

**FOTO**

**COMUNICAÇÃO DO MODEM DE TELEMETRIA**  
NÃO TEM TELEMETRIA

**OBSERVAÇÃO TELEMETRIA**  
Comunicando

**SE TELEMETRIA NOK, FOI SOLICITADO SUPORTE REMOTO, O QUE FOI FEITO?**

**OBSERVAÇÕES**

Grupo gerador mantenido e lib

**18- NEAR MISS**

FOTO

**NEAR MISS**

SEM REPORTE DE NEAR MISS

AÇÃO EFETUADA: