

F180-VISITA GMG_REV04



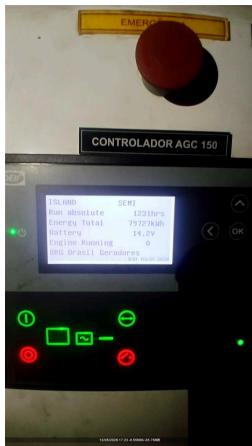
CLIENTE	
NOME	RAZÃO SOCIAL
EMAIL	OBSERVAÇÃO
LOCAL	
NOME TECNOGERA - LOCAÇÃO E TRANSFORMAÇÃO DE ENERGIA SA	ENDEREÇO
ATIVO	
NOME	MARCA
MODELO	PATRIMÔNIO / NÚMERO DE SÉRIE
01- APT	
DATA E HORA DE INICIO 13/05/2026 17:21:00	PRINCIPAIS ETAPAS DA TAREFA Visita mensal
EPIS NECESSÁRIOS	PERIGOS EXISTENTES E/OU POTENCIAIS
MEDIDAS PARA CONTROLAR PERIGOS E RISCOS	
02- SEGURANÇA	
POSSUI KIT MITIGAÇÃO? NÃO	KIT MITIGAÇÃO
QUANTIDADE DE KIT MITIGAÇÃO	POSSUI EXTINTOR? NÃO
EXTINTOR	QUANTIDADE DE EXTINTOR
FOTO DA ETIQUETA DE VALIDADE DO EXTINTOR	
03- ATENDIMENTO	
O GERADOR ESTA EM UM HOSPITAL? (CLIENTE CRÍTICO) Sim	IDENTIFICAÇÃO DO PATRIMÔNIO
NUMERO DO TOKEN VERIFICADO NA TELEMETRIA	POSSUI TELEMETRIA? SIM
ETIQUETA DE MANUTENÇÃO PREVENTIVA	SE SIM, FOTO
	

FOTO DO HORIMETRO



04- PAINEL

INTEGRIDADE DO PAINEL



VERIFICAR LISTA DE PROTEÇÃO PADRÃO
OK

SE NECESSÁRIO AJUSTE, QUAL ITEM

SE NÃO POSSIVEL VERIFICAR, JUSTIFIQUE

FOI REALIZADO TESTE COM CARGA?
NÃO

FOTO DO TESTE COM CARGA

É OBRIGATORIO REALIZAR TESTE COM CARGA, O CLIENTE NÃO PERMITIU O TESTE?
Nao permitido

FOTO DA TENSÃO E CORRENTE POR FASE

FOTO FREQUÊNCIA

FOTO TEMPERATURA E PRESSÃO DE ÓLEO

QUANTO TEMPO DUROU O TESTE COM CARGA?

VERIFICAR SE EXISTEM ADAPTAÇÕES INCORRETAS
NÃO POSSUI

VERIFICAR SE EXISTEM ADAPTAÇÕES INCORRETAS
NÃO POSSUI

Nº DE SERIE DO CONTROLADOR (MÓDULO)

PARÂMETRO DA PRESSÃO DE ÓLEO HABILITADO

FOTO DO CONTROLADOR COM O VALOR DE TENSÃO DA BATERIA



VEDAÇÃO DAS PORTAS OK	SE NOK, FOTO
PORTA POSSUI AMORTECEDOR? NÃO	AMORTECEDOR COM PRESSÃO?
O MODELO DO CONTROLADOR É SGC120?	DESABILITAR PARÂMETRO AUTO FUEL TRANSFER (AFT)
DESABILITAR PARÂMETRO AUTO LOAD TRANSFER (ALT)	AJUSTAR SOBRETENSÃO - 115% - EM CASO DE 380V AJUSTAR 252V - EM CASO DE 220V AJUSTAR 146V
AJUSTAR SUBTENSÃO - 80% - EM CASO DE 380V AJUSTAR 176V - EM CASO DE 220V AJUSTAR 102V	DESABILITAR DESBALANCEAMENTO DE FASES
DESABILITAR INVERSÃO DE FASES DE GERADOR	DESABILITAR INVERSÃO DE FASES DE REDE
VALIDAR FUNCIONAMENTO DA TELEMETRIA COM PLANEJAMENTO	

05- DIESEL


EQUIPAMENTO COM TANQUE INTERNO	EQUIPAMENTO POSSUI AVARIA?
FOTO IDENTIFICAÇÃO DO PATRIMONIO	SE SIM, FOTO
POSSUI MARCADOR DE NÍVEL DE COMBUSTIVEL? SIM	NÍVEL DE ÓLEO DIESEL (%) 80,00
CONDIÇÕES DE CONEXÕES E ABRAÇADEIRAS DE ABASTECIMENTO OK	HÁ VAZAMENTO DE OLEO? NÃO
SE SIM, FOTO	TAMPA DO TANQUE DE COMBUSTIVEL OK
REALIZADA A AVALIAÇÃO INTERNA DO TANQUE?	FOTO DO TANQUE INTERNO (DENTRO)
BACIA DE CONTENÇÃO NÃO POSSUI	BACIA COM TAMPÃO DE DRENO?
FOTO DO TAMPÃO DE DRENO DA BACIA DE CONTENÇÃO	SE NOK, INFORME A MEDIDA NECESSÁRIA
FOTO FRONTAL	FOTO LATERAL DIREITA
FOTO LATERAL ESQUERDA	FOTO TRASEIRA
CONDIÇÕES DE LIMPEZA	

06- MOTOR

Nº DE SERIE DO MOTOR	NÍVEL DE ÓLEO LUBRIFICANTE OK
HÁ VAZAMENTO DE OLEO? NÃO	SE SIM, FOTO
VERIFICAR CONDIÇÕES DE ABRAÇADEIRAS NO MOTOR OK	SE NOK, FOTO
FOTO ESCALA RINGELMANN	FOTO

07- BATERIA

CONDIÇÕES DO SUPORTE E FIXAÇÃO DAS BATERIAS OK	SE NOK, FOTO
CONDIÇÃO DOS TERMINAIS DAS BATERIAS OK	SE NOK, FOTO
TERMINAIS DA BATERIA LIVRE DE OXIDAÇÃO SIM	SE NOK, FOTO

VERIFICAR SE EXISTEM ADAPTAÇÕES INCORRETAS NÃO POSSUI	POSSUI CARREGADOR DE BATERIA? SIM
MODELO DO CARREGADOR DE BATERIA 	TENSÃO DE ENTRADA (ALIMENTAÇÃO) E SAÍDA DO CARREGADOR (VOLTS) 220 12
INFORMAR DATA DE FABRICAÇÃO DA BATERIA	

08- RADIADOR

CONDIÇÕES DO RADIADOR OK	HÁ VAZAMENTOS NO RADIADOR? NÃO
SE NOK, FOTO	NÍVEL DO FLUIDO DO RADIADOR ESTA ACEITÁVEL? SIM
GERADOR POSSUI INTERCOOLER? SIM	INTEGRIDADE DE MANGUEIRAS DO INTERCOOLER

09- CABOS

CONEXÃO DOS CABOS NO GERADOR	CONEXÃO DOS CABOS NO QUADRO DO CLIENTE
------------------------------	--

10- INVENTARIO

FOTO IDENTIFICAÇÃO DO PATRIMONIO	FOTO FRONTAL
FOTO LATERAL DIREITA	FOTO LATERAL ESQUERDA
FOTO TRASEIRA	CONDIÇÕES DE LIMPEZA LIMPO
CONDIÇÕES DOS ADESIVOS BOM	EQUIPAMENTO POSSUI AVARIA? NÃO
SE SIM, FOTO	

11- ACESSORIOS

FOTO LATERAL ESQUERDA	FOTO TRASEIRA
CONDIÇÕES DE LIMPEZA	BACIA DE CONTENÇÃO NÃO POSSUI
BANCO DE CARGA	FOTO FRONTAL
FOTO LATERAL DIREITA	FOTO LATERAL ESQUERDA
FOTO TRASEIRA	CONDIÇÕES DE LIMPEZA
QUADRO NÃO POSSUI	FOTO FRONTAL

FOTO LATERAL DIREITA	FOTO LATERAL ESQUERDA
FOTO TRASEIRA	FOTO IDENTIFICAÇÃO DO PATRIMONIO
FOTO IDENTIFICAÇÃO DO PATRIMONIO	FOTO IDENTIFICAÇÃO DO PATRIMONIO
CONDIÇÕES DE LIMPEZA	FOTO IDENTIFICAÇÃO DO PATRIMONIO
CONTÊNER NÃO POSSUI	FOTO IDENTIFICAÇÃO DO PATRIMONIO
FOTO FRONTAL	FOTO LATERAL DIREITA
FOTO LATERAL ESQUERDA	FOTO TRASEIRA
CONDIÇÕES DE LIMPEZA	FOTO LATERAL DIREITA
CARRETA REBOQUE NÃO POSSUI	FOTO FRONTAL
FOTO LATERAL DIREITA	TRANSFORMADOR NÃO POSSUI
FOTO LATERAL ESQUERDA	FOTO TRASEIRA
FOTO FRONTAL	CONDIÇÕES DE LIMPEZA

12- OBSERVAÇÃO

OBSERVAÇÕES

Foi realizado limpeza do equip

12- TELEMETRIA

COMUNICAÇÃO DO MODEM DE TELEMETRIA

OBSERVAÇÃO TELEMETRIA

SE TELEMETRIA NOK, FOI SOLICITADO SUPORTE REMOTO, O QUE FOI FEITO?

VERIFICAR POSICIONAMENTO DAS ANTENAS (GPRS E GPS)

CERTIFICO QUE AS ANTENAS ESTÃO NO TETO DO GERADOR C/ ESPAÇAMENTO DE NO MÍNIMO 1 METRO ENTRE ELAS

AS ANTENAS ESTÃO DEVIDAMENTE CONECTADAS NO MODEM?

VERIFIQUE SE OS CABOS POSITIVO E NEGATIVO CONECTADOS NO MODEM, ESTÃO CORRETOS?

VERIFIQUE TODAS AS CONEXÕES DE ENTRADA E SAIDA DO MODEM

CERTIFICO QUE RETIREI E ENCAIXEI NOVAMENTE O CHIP DO MODEM

CERTIFICO QUE RESETEI O MODEM (DESCONECTAR CABO, AGUARDAR 3MIN, RECONECTAR E AGUARDAR LED PARAR DE PISCAR E FICAR LIGADO)

FOTO DO MODEM COM LEDS ACESOS

FOI FEITO A VALIDAÇÃO DA COMUNICAÇÃO COM CCO OU PCM?

FOTO

13- NEAR MISS

NEAR MISS

FOTO

AÇÃO EFETUADA: