

F180-VISITA GMG_REV04



CLIENTE	
NOME	RAZÃO SOCIAL
EMAIL	OBSERVAÇÃO
LOCAL	
NOME TECNOGERA - LOCAÇÃO E TRANSFORMAÇÃO DE ENERGIA SA	ENDEREÇO
ATIVO	
NOME	MARCA
MODELO	PATRIMÔNIO / NÚMERO DE SÉRIE
01- APT	
DATA E HORA DE INICIO 05/05/2026 08:15:00	PRINCIPAIS ETAPAS DA TAREFA Verificar os níveis de óleo lu
EPIS NECESSÁRIOS Farda, bota, óculos, capacete,	PERIGOS EXISTENTES E/OU POTENCIAIS Choque elétrico, ergonomia, ba
MEDIDAS PARA CONTROLAR PERIGOS E RISCOS Usos dos EPIS e atenção.	
02- SEGURANÇA	
POSSUI KIT MITIGAÇÃO? NÃO	KIT MITIGAÇÃO
QUANTIDADE DE KIT MITIGAÇÃO	POSSUI EXTINTOR? NÃO
EXTINTOR	QUANTIDADE DE EXTINTOR
FOTO DA ETIQUETA DE VALIDADE DO EXTINTOR	
03- ATENDIMENTO	
O GERADOR ESTA EM UM HOSPITAL? (CLIENTE CRÍTICO) Sim	IDENTIFICAÇÃO DO PATRIMÔNIO TECG01073
NUMERO DO TOKEN VERIFICADO NA TELEMETRIA	POSSUI TELEMETRIA? SIM
ETIQUETA DE MANUTENÇÃO PREVENTIVA	SE SIM, FOTO
	

FOTO DO HORIMETRO



04- PAINEL

INTEGRIDADE DO PAINEL



VERIFICAR LISTA DE PROTEÇÃO PADRÃO
OK

SE NECESSÁRIO AJUSTE, QUAL ITEM

SE NÃO POSSIVEL VERIFICAR, JUSTIFIQUE

FOI REALIZADO TESTE COM CARGA?
NÃO

FOTO DO TESTE COM CARGA

É OBRIGATORIO REALIZAR TESTE COM CARGA, O CLIENTE NÃO PERMITIU O TESTE?
Não é permitido uti funcionan

FOTO DA TENSÃO E CORRENTE POR FASE

FOTO FREQUÊNCIA

FOTO TEMPERATURA E PRESSÃO DE ÓLEO

QUANTO TEMPO DUROU O TESTE COM CARGA?

VERIFICAR SE EXISTEM ADAPTAÇÕES INCORRETAS
NÃO POSSUI

VERIFICAR SE EXISTEM ADAPTAÇÕES INCORRETAS
NÃO POSSUI

Nº DE SERIE DO CONTROLADOR (MÓDULO)



PARÂMETRO DA PRESSÃO DE ÓLEO HABILITADO

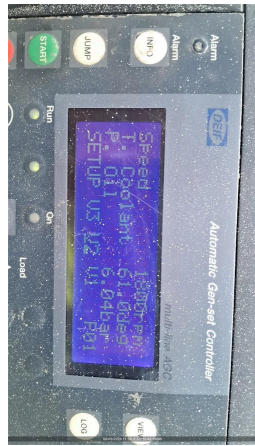


FOTO DO CONTROLADOR COM O VALOR DE TENSÃO DA BATERIA



VEDAÇÃO DAS PORTAS
OK

SE NOK, FOTO

PORTA POSSUI AMORTECEDOR?
NÃO

AMORTECEDOR COM PRESSÃO?

O MODELO DO CONTROLADOR É SGC120?
NÃO

DESABILITAR PARÂMETRO AUTO FUEL TRANSFER (AFT)

DESABILITAR PARÂMETRO AUTO LOAD TRANSFER (ALT)

AJUSTAR SOBRETENSÃO - 115% - EM CASO DE 380V AJUSTAR 252V - EM CASO DE 220V AJUSTAR 146V

AJUSTAR SUBTENSÃO - 80% - EM CASO DE 380V AJUSTAR 176V - EM CASO DE 220V AJUSTAR 102V

DESABILITAR DESBALANCEAMENTO DE FASES

DESABILITAR INVERSÃO DE FASES DE GERADOR

DESABILITAR INVERSÃO DE FASES DE REDE

VALIDAR FUNCIONAMENTO DA TELEMETRIA COM PLANEJAMENTO

05- DIESEL

EQUIPAMENTO COM TANQUE EXTERNO

EQUIPAMENTO POSSUI AVARIA?
NÃO

FOTO IDENTIFICAÇÃO DO PATRIMONIO

SE SIM, FOTO



POSSUI MARCADOR DE NÍVEL DE COMBUSTIVEL?
NÃO

NÍVEL DE ÓLEO DIESEL (%)
50,00

CONDIÇÕES DE CONEXÕES E ABRAÇADEIRAS DE ABASTECIMENTO
OK

HÁ VAZAMENTO DE OLEO?
NÃO

SE SIM, FOTO

TAMPA DO TANQUE DE COMBUSTIVEL
OK

REALIZADA A AVALIAÇÃO INTERNA DO TANQUE?
OK

FOTO DO TANQUE INTERNO (DENTRO)



BACIA DE CONTENÇÃO
POSSUI

BACIA COM TAMPÃO DE DRENO?
NÃO

FOTO DO TAMPÃO DE DRENO DA BACIA DE CONTENÇÃO

SE NOK, INFORME A MEDIDA NECESSÁRIA
3/4



FOTO FRONTAL

FOTO LATERAL DIREITA



FOTO LATERAL ESQUERDA

FOTO TRASEIRA



MODELO DO CARREGADOR DE BATERIA

TENSÃO DE ENTRADA (ALIMENTAÇÃO) E SAÍDA DO CARREGADOR (VOLTS)
220vca saída 24vcc



INFORMAR DATA DE FABRICAÇÃO DA BATERIA
21/10/2023

08- RADIADOR

CONDIÇÕES DO RADIADOR
OK

HÁ VAZAMENTOS NO RADIADOR?
NÃO

SE NOK, FOTO



NÍVEL DO FLUIDO DO RADIADOR ESTA ACEITÁVEL?
SIM

GERADOR POSSUI INTERCOOLER?
SIM

INTEGRIDADE DE MANGUEIRAS DO INTERCOOLER
CONFORME

09- CABOS

CONEXÃO DOS CABOS NO GERADOR



CONEXÃO DOS CABOS NO QUADRO DO CLIENTE



10- INVENTARIO

FOTO IDENTIFICAÇÃO DO PATRIMONIO



FOTO FRONTAL



FOTO LATERAL DIREITA



FOTO LATERAL ESQUERDA



FOTO TRASEIRA



CONDIÇÕES DE LIMPEZA
LIMPO

CONDIÇÕES DOS ADESIVOS
SEM ADESIVOS

SE SIM, FOTO

EQUIPAMENTO POSSUI AVARIA?
NÃO

11- ACESSORIOS

FOTO LATERAL ESQUERDA

FOTO TRASEIRA

CONDIÇÕES DE LIMPEZA

BACIA DE CONTENÇÃO
POSSUI

BANCO DE CARGA
NÃO POSSUI

FOTO FRONTAL



FOTO LATERAL DIREITA



FOTO LATERAL ESQUERDA



FOTO TRASEIRA



CONDIÇÕES DE LIMPEZA
LIMPO

QUADRO
POSSUI

FOTO FRONTAL



FOTO LATERAL DIREITA



FOTO LATERAL ESQUERDA



FOTO TRASEIRA



FOTO IDENTIFICAÇÃO DO PATRIMONIO

FOTO IDENTIFICAÇÃO DO PATRIMONIO



FOTO IDENTIFICAÇÃO DO PATRIMONIO



CONDIÇÕES DE LIMPEZA
SUJO

FOTO IDENTIFICAÇÃO DO PATRIMONIO

CONTÊINER
NÃO POSSUI

FOTO IDENTIFICAÇÃO DO PATRIMONIO

FOTO FRONTAL

FOTO LATERAL DIREITA

FOTO LATERAL ESQUERDA

FOTO TRASEIRA

CONDIÇÕES DE LIMPEZA


FOTO LATERAL DIREITA

CARRETA REBOQUE
NÃO POSSUI

FOTO FRONTAL

FOTO LATERAL DIREITA

TRANSFORMADOR
NÃO POSSUI

FOTO LATERAL ESQUERDA	FOTO TRASEIRA
FOTO FRONTAL	CONDIÇÕES DE LIMPEZA
12- OBSERVAÇÃO	
OBSERVAÇÕES Foi verificado os níveis de ól	
12- TELEMETRIA	
COMUNICAÇÃO DO MODEM DE TELEMETRIA OK	OBSERVAÇÃO TELEMETRIA Comunicação normal
SE TELEMETRIA NOK, FOI SOLICITADO SUPORTE REMOTO, O QUE FOI FEITO?	VERIFICAR POSICIONAMENTO DAS ANTENAS (GPRS E GPS)
CERTIFICO QUE AS ANTENAS ESTÃO NO TETO DO GERADOR C/ ESPAÇAMENTO DE NO MÍNIMO 1 METRO ENTRE ELAS	AS ANTENAS ESTÃO DEVIDAMENTE CONECTADAS NO MODEM?
VERIFIQUE SE OS CABOS POSITIVO E NEGATIVO CONECTADOS NO MODEM, ESTÃO CORRETOS?	VERIFIQUE TODAS AS CONEXÕES DE ENTRADA E SAIDA DO MODEM
CERTIFICO QUE RETIREI E ENCAIXEI NOVAMENTE O CHIP DO MODEM	CERTIFICO QUE RESETEI O MODEM (DESCONECTAR CABO, AGUARDAR 3MIN, RECONECTAR E AGUARDAR LED PARAR DE PISCAR E FICAR LIGADO)
FOTO DO MODEM COM LEDS ACESOS	FOI FEITO A VALIDAÇÃO DA COMUNICAÇÃO COM CCO OU PCM?
FOTO 	
13- NEAR MISS	
NEAR MISS	FOTO
AÇÃO EFETUADA:	