


CLIENTE	
NOME	RAZÃO SOCIAL
EMAIL	OBSERVAÇÃO
LOCAL	
NOME TECNOGERA - LOCACAO E TRANSFORMACAO DE ENERGIA SA	ENDEREÇO
ATIVO	
NOME	MARCA
MODELO	PATRIMÔNIO / NÚMERO DE SÉRIE
01- APT	
DATA E HORA DE INICIO 30/04/2026 12:07:00	PRINCIPAIS ETAPAS DA TAREFA Manutenção corretiva
EPIS NECESSÁRIOS Óculos de proteção Capacete	PERIGOS EXISTENTES E/OU POTENCIAIS Choque elétrico Partes móveis
MEDIDAS PARA CONTROLAR PERIGOS E RISCOS Uso do EPI Art Isolar a área	
02- SEGURANÇA	
POSSUI KIT MITIGAÇÃO? NÃO	KIT MITIGAÇÃO
QUANTIDADE DE KIT MITIGAÇÃO	POSSUI EXTINTOR? SIM
FOTO DA ETIQUETA DE VALIDADE DO EXTINTOR	EXTINTOR
	

QUANTIDADE DE EXTINTOR

1

FOTO DO HORIMETRO



03- ATENDIMENTO

POSSUI TELEMETRIA?
NÃO

PAINEL FICA LIGADO OU DESLIGADO QUANDO O GERADOR NÃO ESTA SENDO USADO?
DESLIGADO

SE SIM, FOTO

IDENTIFICAÇÃO DO PATRIMÔNIO

ETIQUETA DE MANUTENÇÃO PREVENTIVA




FOTO IDENTIFICAÇÃO DO PATRIMONIO



04- PAINEL

INTEGRIDADE DO PAINEL



VERIFICAR LISTA DE PROTEÇÃO PADRÃO
OK

SE NECESSÁRIO AJUSTE, QUAL ITEM

SE NÃO POSSIVEL VERIFICAR, JUSTIFIQUE

VERIFICAR SE EXISTEM ADAPTAÇÕES INCORRETAS
NÃO POSSUI

SE NOK, FOTO

Nº DE SERIE DO CONTROLADOR (MÓDULO)



05- MOTOR


NÍVEL DE ÓLEO LUBRIFICANTE OK	HÁ VAZAMENTO DE OLEO? NÃO
SE SIM, FOTO	VERIFICAR CONDIÇÕES DE ABRAÇADEIRAS NO MOTOR OK
SE NOK, FOTO	FOTO

06- BATERIA

CONDIÇÕES DO SUPORTE E FIXAÇÃO DAS BATERIAS OK	SE NOK, FOTO
CONDIÇÃO DOS TERMINAIS DAS BATERIAS OK	SE NOK, FOTO
TERMINAIS DA BATERIA LIVRE DE OXIDAÇÃO SIM	SE NOK, FOTO
VERIFICAR SE EXISTEM ADAPTAÇÕES INCORRETAS NÃO POSSUI	SE NOK, FOTO
POSSUI CARREGADOR DE BATERIA? SIM	MODELO DO CARREGADOR DE BATERIA 
TENSÃO DE ENTRADA (ALIMENTAÇÃO) E SAÍDA DO CARREGADOR (VOLTS) 220V	

07- RADIADOR

CONDIÇÕES DO RADIADOR OK	HÁ VAZAMENTOS NO RADIADOR? NÃO
SE NOK, FOTO	NÍVEL DO FLUIDO DO RADIADOR ESTA ACEITÁVEL? SIM
GERADOR POSSUI INTERCOOLER? SIM	INTEGRIDADE DE MANGUEIRAS DO INTERCOOLER CONFORME

FOTO	
08- DIESEL	
EQUIPAMENTO COM TANQUE INTERNO	EQUIPAMENTO POSSUI AVARIA?
SE SIM, FOTO	POSSUI MARCADOR DE NÍVEL DE COMBUSTIVEL?
NÍVEL DE ÓLEO DIESEL (%) 40,00	CONDIÇÕES DE CONEXÕES E ABRAÇADEIRAS DE ABASTECIMENTO OK
HÁ VAZAMENTO DE OLEO? NÃO	SE SIM, FOTO
BACIA DE CONTENÇÃO POSSUI	BACIA COM TAMPÃO DE DRENO? SIM
SE NOK, INFORME A MEDIDA NECESSÁRIA Ok	
09- CORRETIVA	
SINTOMAS DO GERADOR Equipamento com dificuldade pa	CAUSA RAIZ Filtro de combustível obstruíd
SOLUÇÃO APLICADA Realizada a troca do filtro de	GRAU DE DIFICULDADE FÁCIL
MODO DE OPERAÇÃO MANUAL	
10- OBSERVAÇÃO	
COMUNICAÇÃO DO MODEM DE TELEMETRIA OK	OBSERVAÇÃO TELEMETRIA
SE TELEMETRIA NOK, FOI SOLICITADO SUPORTE REMOTO, O QUE FOI FEITO?	OBSERVAÇÕES
RESPONSÁVEL POR ACOMPANHAR A CORRETIVA NO CLIENTE	CONTATO DO RESPONSÁVEL PELO ACOMPANHAMENTO DO ATENDIMENTO CORRETIVO
FOTO 	FOTO
11- NEAR MISS	
NEAR MISS SEM REPORTE DE NEAR MISS	AÇÃO EFETUADA:
FOTO	