


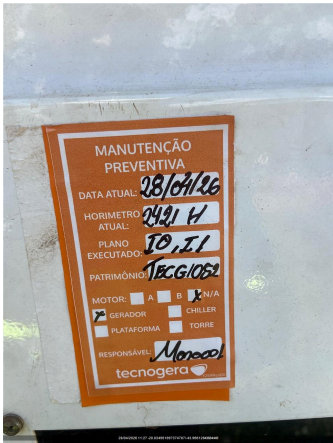



CLIENTE	
NOME	RAZÃO SOCIAL
EMAIL	OBSERVAÇÃO
LOCAL	
NOME TECNOGERA - LOCAÇÃO E TRANSFORMAÇÃO DE ENERGIA SA	ENDEREÇO
ATIVO	
NOME	MARCA
MODELO	PATRIMÔNIO / NÚMERO DE SÉRIE
01- APT	
DATA E HORA DE INÍCIO 28/04/2026 11:23:00	PRINCIPAIS ETAPAS DA TAREFA Manutenção preventiva
EPIS NECESSÁRIOS Óculos de proteção Capacete	PERIGOS EXISTENTES E/OU POTENCIAIS Choque elétrico Partes móveis
MEDIDAS PARA CONTROLAR PERIGOS E RISCOS Uso do EPI Art Isolar a área	
02- SEGURANÇA	
POSSUI KIT MITIGAÇÃO? NÃO	KIT MITIGAÇÃO
QUANTIDADE DE KIT MITIGAÇÃO	POSSUI EXTINTOR? SIM
FOTO DA ETIQUETA DE VALIDADE DO EXTINTOR	EXTINTOR
	
QUANTIDADE DE EXTINTOR 2	GERADOR DEVIDAMENTE ATERRADO? Sim
TENSÃO DO CLIENTE É A MESMA DO GERADOR/QTA? Sim	HÁ NECESSIDADE DE ELEVAR A BASE DO GERADOR? Não
03- ATENDIMENTO	
NUMERO DO TOKEN VERIFICADO NA TELEMETRIA	POSSUI TELEMETRIA? NÃO
SE SIM, FOTO DA TAG DO MODEM	AS DUAS ANTENAS ESTÃO POSICIONADAS CORRETAMENTE (TETO DA MÁQUINA LADO DE FORA) SIM

FOTO ANTENA GPS (ANTENA QUADRADA)	FOTO ANTENA DADOS (ANTENA COMPRIDA)
FOTO DOS LEDS DO MODEM (TODOS DEVEM ESTAR ACESOS E SEM PISCAR)	A TELEMETRIA FICOU COMUNICANDO? NÃO
PAINEL FICA LIGADO OU DESLIGADO QUANDO O GERADOR NÃO ESTA SENDO USADO? LIGADO	PROBLEMA DE COMUNICAÇÃO FOI SOLUCIONADO? (CONTATAR O CCO PARA VALIDAÇÃO 65 9625-5532)
COMUNICAÇÃO DO MODEM DE TELEMETRIA	IDENTIFICAÇÃO DO PATRIMÔNIO
ETIQUETA DE MANUTENÇÃO PREVENTIVA	FOTO DO HORIMETRO
 <p>MANUTENÇÃO PREVENTIVA DATA ATUAL: 28/04/26 HORIMETRO ATUAL: 2421 H PLANO EXECUTADO: 10, I1 PATRIMÔNIO: TCG01052 MOTOR: <input type="checkbox"/> A <input type="checkbox"/> B <input checked="" type="checkbox"/> N/A <input type="checkbox"/> GERADOR <input type="checkbox"/> CHILLER <input type="checkbox"/> PLATAFORMA <input type="checkbox"/> TORRE RESPONSÁVEL: Manoel tecnogera</p>	 <p>COMPACT GENSET C</p> <p>SLIP MAN S 1LL 0.00Hz D 1LL 0.00Hz Run absolute 2421hrs</p>

04- INVENTARIO

FOTO FRONTAL	CONDIÇÕES DE LIMPEZA SUJO
	
CONDIÇÕES DOS ADESIVOS BOM	EQUIPAMENTO POSSUI AVARIA? NÃO
SE SIM, FOTO	FOTO IDENTIFICAÇÃO DO PATRIMONIO
	 <p>TECG01052</p>

05- PAINEL

INTEGRIDADE DO PAINEL



SE NECESSÁRIO AJUSTE, QUAL ITEM

VERIFICAR LISTA DE PROTEÇÃO PADRÃO
OK

SE NÃO POSSIVEL VERIFICAR, JUSTIFIQUE

VERIFICAR ULTIMOS ALARMES



VERIFICAR SE EXISTEM ADAPTAÇÕES INCORRETAS
NÃO POSSUI

PARÂMETRO DA PRESSÃO DE ÓLEO HABILITADO

VERIFICAR BORNES DE CONEXÃO DO CONTROLADOR
OK

VERIFICAR APERTO DE PARAFUSOS/BORNES
OK

Nº DE SERIE DO CONTROLADOR (MÓDULO)



VEDAÇÃO DAS PORTAS
OK

SE NOK, FOTO

PORTA POSSUI AMORTECEDOR?
SIM

AMORTECEDOR COM PRESSÃO?
SIM

LIMPAR OS PAINÉIS DE COMANDO



O MODELO DO CONTROLADOR É SGC120?
NÃO

DESABILITAR PARÂMETRO AUTO FUEL TRANSFER (AFT)

DESABILITAR PARÂMETRO AUTO LOAD TRANSFER (ALT)

AJUSTAR SOBRETENSÃO - 115% - EM CASO DE 380V AJUSTAR 252V - EM CASO DE 220V AJUSTAR 146V

AJUSTAR SUBTENSÃO - 80% - EM CASO DE 380V AJUSTAR 176V - EM CASO DE 220V AJUSTAR 102V

DESABILITAR DESBALANCEAMENTO DE FASES

DESABILITAR INVERSÃO DE FASES DE GERADOR

DESABILITAR INVERSÃO DE FASES DE REDE

VALIDAR FUNCIONAMENTO DA TELEMETRIA COM PLANEJAMENTO

PARALELISMO/SINCRONISMO ATUANDO EM AUTOMÁTICO?

06- CABOS

CONEXÃO DOS CABOS NO GERADOR

É POSSIVEL ACESSAR O QUADRO DE CONEXÃO DOS CABOS DO CLIENTE?
NÃO

CONEXÃO DOS CABOS NO QUADRO DO CLIENTE

07- MOTOR

Nº DE SERIE DO MOTOR



NÍVEL DE ÓLEO LUBRIFICANTE
OK

FOTO DA VARETA DE ÓLEO LUBRIFICANTE



HÁ VAZAMENTO DE OLEO?
NÃO

SE SIM, FOTO

VERIFICAR CONDIÇÕES DE ABRAÇADEIRAS NO MOTOR
OK

SE NOK, FOTO

FOI FEITO A REGULAGEM DE VALVULAS?
NÃO

MILIMETROS ANTES DA REGULAGEM

MILIMETROS DE FOLGA APOS REGULAGEM

INTEGRIDADE DA BOMBA D'ÁGUA
OK

INTEGRIDADE DAS CORREIAS
OK

INTEGRIDADE DO ALTERNADOR DC
OK

VERIFICAR FUNCIONAMENTO DA BOMBA DE COMBUSTÍVEL
OK

FOTO

FOTO

FOTO

FOTO

FOTO

FOTO

O MOTOR APRESENTA VIBRAÇÕES ANORMAIS?
Motor não apresenta vibrações anormais

08- DIESEL

EQUIPAMENTO COM TANQUE
INTERNO

EQUIPAMENTO POSSUI AVARIA?

SE SIM, FOTO

POSSUI MARCADOR DE NÍVEL DE COMBUSTIVEL?
NÃO

NÍVEL DE ÓLEO DIESEL (%)
50,00

CONDIÇÕES DE CONEXÕES E ABRAÇADEIRAS DE ABASTECIMENTO
OK

HÁ VAZAMENTO DE OLEO?
NÃO

SE SIM, FOTO

TAMPA DO TANQUE DE COMBUSTIVEL
OK

BACIA DE CONTENÇÃO
POSSUI

BACIA COM TAMPÃO DE DRENO?
SIM

FOTO DO TAMPÃO DE DRENO DA BACIA DE CONTENÇÃO

SE NOK, INFORME A MEDIDA NECESSÁRIA

FOTO FRONTAL



FOTO LATERAL DIREITA



FOTO LATERAL ESQUERDA



FOTO TRASEIRA



CONDIÇÕES DE LIMPEZA
SUJO

FOTO IDENTIFICAÇÃO DO PATRIMONIO



O MARCADOR DE NÍVEL POSSUI SENSOR DE TELEMETRIA?

09- RADIADOR

CONDIÇÕES DO RADIADOR OK	HÁ VAZAMENTOS NO RADIADOR? NÃO
SE SIM, FOTO	COR DO LÍQUIDO DO RADIADOR Aceitável
NÍVEL DO FLUIDO DO RADIADOR ESTA ACEITÁVEL? SIM	GERADOR POSSUI INTERCOOLER? SIM
INTEGRIDADE DE MANGUEIRAS DO INTERCOOLER CONFORME	INTEGRIDADE DA CORREIA DO VENTILADOR OK
FIXAÇÃO E INTEGRIDADE DOS TCS OK	REALIZADO TESTE NO ALTERNADOR? NÃO
TESTE DE ISOLAÇÃO ENTRE ESTATOR PRINCIPAL X TERRA (4 E 10;5 E 11; 6 E 12)	MEDIÇÃO DE RESISTÊNCIA CAMPO DA EXCITATRIZ (F+) - (F-) (OHMS)
MEDIR DIODOS NO SENTIDO CORRETO (D1,D2,D3,D4,D5,D6)	MEDIR DIODOS NO SENTIDO INVERSO (D1,D2,D3,D4,D5,D6)
TESTE DE ISOLAÇÃO DO ROTOR PRINCIPAL	REALIZADA MANUTENÇÃO I5? (TURBINA, ALTERNADOR DC, MOTOR) NÃO
REALIZADO REVISÃO NA TURBINA?	SE SIM, FOTO
REALIZADO REJUVENECIMENTO DO ALTERNADOR?	SE SIM, FOTO
VERIFICADO ESCOVAS ALTERNADOR DC?	INSPECIONADO/REVISADO/SUBSTITUIDO MOTOR DE PARTIDA?
VERIFICAR COLMEIA DO RADIADOR OK	
10- ALTERNADOR	
É POSSIVEL VERIFICAR SE A TAMPA TRASEIRA DO ALTERNADOR ESTÁ LIMPA E INTEGRAS? SIM	SE SIM, FOTO
É POSSIVEL VERIFICAR A FOLGA NA CERAMICA DOS DIODOS? NÃO É POSSIVEL VERIFICAR	SE SIM, FOTO
É POSSIVEL VERIFICAR SOLDA DOS DIODOS? NÃO É POSSIVEL VERIFICAR	SE SIM, FOTO
VENTILADOR DO ALTERNADOR LIMPO E INTEGRO SIM	INTEGRIDADE DA CORREIA DO VENTILADOR OK
VERIFICAR FIXAÇÃO DA PLACA REGULADORA OK	PLACA REGULADORA POSSUI FUSIVEL DE PROTEÇÃO? SIM
REAPERTO E TORQUEAMENTO DE PARAFUSOS DE BARRAMENTO E FINALIZAR COM MARCAÇÃO	TESTE DE ISOLAÇÃO ENTRE ESTATOR PRINCIPAL X TERRA (4 E 10;5 E 11; 6 E 12)
11- BATERIA	
CONDIÇÕES DO SUPORTE E FIXAÇÃO DAS BATERIAS OK	SE NOK, FOTO
CONDIÇÃO DOS TERMINAIS DAS BATERIAS OK	SE NOK, FOTO
TERMINAIS DA BATERIA LIVRE DE OXIDAÇÃO SIM	SE NOK, FOTO
VERIFICAR SE EXISTEM ADAPTAÇÕES INCORRETAS NÃO POSSUI	POSSUI CARREGADOR DE BATERIA? SIM

MODELO DO CARREGADOR DE BATERIA



TENSÃO DE ENTRADA (ALIMENTAÇÃO) E SAÍDA DO CARREGADOR (VOLTS)
220 V

BATERIA POSSUI PROTEÇÃO DE POLOS?



CASO APLICAVEL COMPLETAR AGUA DA BATERIA
OK

FOTO DA DATA DE FABRICAÇÃO E VALIDADE DA BATERIA



12- ESCAPAMENTO

FIXAÇÃO E INTEGRIDADE DO SILENCIOSO E DOS TUBOS DE TRANSIÇÃO DO
ESCAPAMENTO
OK

É POSSIVEL VISUALIZAR O FLAP?
SIM

SE SIM, FOTO



CORTA-CHAMAS
NÃO

SE SIM, FOTO

INDICAR NÍVEL DE EMISSÃO DE FUMAÇA (TABELA RINGELMANN)
1

13- ACESSÓRIOS

FOTO IDENTIFICAÇÃO DO PATRIMONIO	FOTO IDENTIFICAÇÃO DO PATRIMONIO
FOTO IDENTIFICAÇÃO DO PATRIMONIO	FOTO IDENTIFICAÇÃO DO PATRIMONIO
FOTO IDENTIFICAÇÃO DO PATRIMONIO	TRANSFORMADOR NÃO POSSUI
FOTO FRONTAL	FOTO LATERAL DIREITA
FOTO LATERAL ESQUERDA	FOTO TRASEIRA
CONDIÇÕES DE LIMPEZA	CONDIÇÕES DE LIMPEZA
BANCO DE CARGA NÃO POSSUI	FOTO FRONTAL
FOTO LATERAL DIREITA	FOTO LATERAL ESQUERDA
FOTO TRASEIRA	CONDIÇÕES DE LIMPEZA
QUADRO NÃO POSSUI	FOTO FRONTAL
FOTO LATERAL DIREITA	FOTO LATERAL ESQUERDA
FOTO TRASEIRA	CONDIÇÕES DE LIMPEZA
CONTÊINER NÃO POSSUI	FOTO FRONTAL
FOTO LATERAL DIREITA	FOTO LATERAL ESQUERDA
FOTO TRASEIRA	CONDIÇÕES DE LIMPEZA
CARRETA REBOQUE NÃO POSSUI	FOTO FRONTAL
FOTO LATERAL DIREITA	FOTO LATERAL ESQUERDA
FOTO TRASEIRA	CONDIÇÕES DE LIMPEZA

REALIZADO TROCA DO FILTRO DE COMBUSTÍVEL
SIM

FOTO DA MARCAÇÃO DA DATA DA TROCA NO FILTRO DE COMBUSTÍVEL




FOTO DO FILTRO DE COMBUSTÍVEL VELHO



FOTO DO FILTRO SEPARADOR DE ÁGUA VELHO

FOTO DA MARCAÇÃO DA DATA DA TROCA NO FILTRO SEPARADOR DE ÁGUA

REALIZADO TROCA DO FILTRO SEPARADOR DE ÁGUA E ÓLEO
NÃO SE APLICA

REALIZADO TROCA DO FILTRO DE ÓLEO LUBRIFICANTE
SIM

FOTO DA MARCAÇÃO DA DATA DA TROCA NO FILTRO LUBRIFICANTE



FOTO DO FILTRO DE ÓLEO LUBRIFICANTE VELHO



REALIZADO TROCA DO FILTRO DE ÁGUA
NÃO SE APLICA


REALIZADO LIMPEZA DO FILTRO ROTATIVO? NÃO SE APLICA	REALIZADO TROCA DO FILTRO DE AR NÃO
FOTO DO FILTRO DE AR VELHO	FOTO DA MARCAÇÃO DA DATA DA TROCA NO FILTRO DE AR
FOTO DO ÓLEO LUBRIFICANTE VELHO 	CASO POSSUA QTA INTERNO, VERIFICAR O FUNCIONAMENTO
FAZER A LIMPEZA, INSPEÇÃO E REAPERTO DE TODOS OS CONECTORES DA QTA	INSPECIONAR ISOLADORES, CONDUTORES, REAPERTO DE CONECTORES DA QTA
REALIZAR TERMOGRAFIA	POSSUI QTA INTERNO? NÃO
REALIZADO TROCA DO OLEO LUBRIFICANTE? SIM	
14- TESTE	
CORRENTE (A) (+/-7%NOMINAL) - L1, L2, L3	TENSÃO (V) (+/-7%NOMINAL) - L1-L2,L2-L3,L3-L1
FREQUENCIA (HZ) (3% NOMINAL)	PRESSÃO DO ÓLEO (4,3 ATÉ 6,5) (BAR)
TEMPERATURA DO FLUIDO (70 ATÉ 98 °C)	BATERIA - 01BATERIA: (12,4 ATÉ 13,0 VDC) / 02BATERIA: (24,8 ATÉ 28,5 VDC)
LOAD SPEED (%)	TEMPERATURA AR INTERCOOLER (°C)
PERMITIDO TESTE COM CARGA? NÃO	VERIFICAR SE PRÉ AQUECIMENTO ESTÁ EM BOM FUNCIONAMENTO
HÁ VAZAMENTO DE OLEO?	VERIFICAR RUÍDOS DO MOTOR
VERIFICAR FOLGA DAS BORRACHAS DE ACOPLAMENTO DO ALTERNADOR	VIBRAÇÕES ANORMAIS
15- PARAMETROS	
CONTROLADOR DEIF? NÃO	CONFIGURAÇÃO DO PARÂMETRO 1000 (-P> I) POTÊNCIA REVERSA
CONFIGURAÇÃO DO PARÂMETRO 1150 (U> 1) SOBRE TENSÃO	CONFIGURAÇÃO DO PARÂMETRO 1520 (-Q>) REATIVO
CONFIGURAÇÃO DO PARÂMETRO 1530 (Q>) REATIVO	CONFIGURAÇÃO DO PARÂMETRO 1530 (EIC SHUTDOWN)
CONFIGURAÇÃO DO PARÂMETRO 1530 (EIC COOLANT T.2)	CONFIGURAÇÃO DO PARÂMETRO 1530 (EIC OIL PRESS.2)
FOTO DE TODOS OS EVENTOS (LOGS) DO MÊS RECORRENTE	
16- CARENAGEM	
PORTAS TRANCADAS CORRETAMENTE? SIM	CHAVE DO GERADOR ARMAZENADO COM O CLIENTE
CONDIÇÃO DAS FECHADURAS DAS PORTAS OK	
17- OBSERVAÇÃO	

FOTO	COMUNICAÇÃO DO MODEM DE TELEMETRIA NÃO TEM TELEMETRIA
OBSERVAÇÃO TELEMETRIA	SE TELEMETRIA NOK, FOI SOLICITADO SUPORTE REMOTO, O QUE FOI FEITO?
OBSERVAÇÕES Equipamento em bom funcionamen	
18- NEAR MISS	
FOTO	NEAR MISS SEM REPORTE DE NEAR MISS
AÇÃO EFETUADA:	