

F180-VISITA GMG_REV04



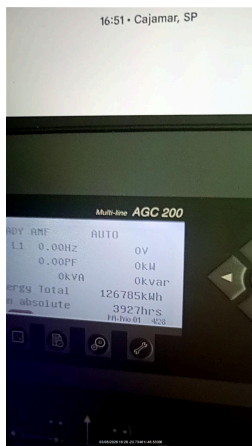
CLIENTE	
NOME	RAZÃO SOCIAL
EMAIL	OBSERVAÇÃO
LOCAL	
NOME TECNOGERA - LOCACAO E TRANSFORMACAO DE ENERGIA SA	ENDEREÇO
ATIVO	
NOME	MARCA
MODELO	PATRIMÔNIO / NÚMERO DE SÉRIE
01- APT	
DATA E HORA DE INICIO 27/04/2026 14:12:00	PRINCIPAIS ETAPAS DA TAREFA Inspeção mensal
EPIS NECESSÁRIOS Xxx	PERIGOS EXISTENTES E/OU POTENCIAIS Xxx
MEDIDAS PARA CONTROLAR PERIGOS E RISCOS Xxx	
02- SEGURANÇA	
POSSUI KIT MITIGAÇÃO? NÃO	KIT MITIGAÇÃO
QUANTIDADE DE KIT MITIGAÇÃO	POSSUI EXTINTOR?
EXTINTOR	QUANTIDADE DE EXTINTOR
FOTO DA ETIQUETA DE VALIDADE DO EXTINTOR	
03- ATENDIMENTO	
O GERADOR ESTA EM UM HOSPITAL? (CLIENTE CRÍTICO) Não	IDENTIFICAÇÃO DO PATRIMÔNIO tecg 620A
NUMERO DO TOKEN VERIFICADO NA TELEMETRIA	POSSUI TELEMETRIA? SIM
ETIQUETA DE MANUTENÇÃO PREVENTIVA	SE SIM, FOTO
	

FOTO DO HORIMETRO**04- PAINEL**

INTEGRIDADE DO PAINEL	VERIFICAR LISTA DE PROTEÇÃO PADRÃO OK
SE NECESSÁRIO AJUSTE, QUAL ITEM	SE NÃO POSSIVEL VERIFICAR, JUSTIFIQUE
FOI REALIZADO TESTE COM CARGA? NÃO	FOTO DO TESTE COM CARGA
É OBRIGATORIO REALIZAR TESTE COM CARGA, O CLIENTE NÃO PERMITIU O TESTE? Não permitiu	FOTO DA TENSÃO E CORRENTE POR FASE
FOTO FREQUÊNCIA	FOTO TEMPERATURA E PRESSÃO DE ÓLEO
QUANTO TEMPO DUROU O TESTE COM CARGA?	VERIFICAR SE EXISTEM ADAPTAÇÕES INCORRETAS NÃO POSSUI
VERIFICAR SE EXISTEM ADAPTAÇÕES INCORRETAS NÃO POSSUI	Nº DE SERIE DO CONTROLADOR (MÓDULO)
PARÂMETRO DA PRESSÃO DE ÓLEO HABILITADO	FOTO DO CONTROLADOR COM O VALOR DE TENSÃO DA BATERIA
VEDAÇÃO DAS PORTAS OK	SE NOK, FOTO
PORTA POSSUI AMORTECEDOR? SIM	AMORTECEDOR COM PRESSÃO? NÃO
O MODELO DO CONTROLADOR É SGC120? NÃO	DESABILITAR PARÂMETRO AUTO FUEL TRANSFER (AFT)
DESABILITAR PARÂMETRO AUTO LOAD TRANSFER (ALT)	AJUSTAR SOBRETENSÃO - 115% - EM CASO DE 380V AJUSTAR 252V - EM CASO DE 220V AJUSTAR 146V
AJUSTAR SUBTENSÃO - 80% - EM CASO DE 380V AJUSTAR 176V - EM CASO DE 220V AJUSTAR 102V	DESABILITAR DESBALANCEAMENTO DE FASES
DESABILITAR INVERSÃO DE FASES DE GERADOR	DESABILITAR INVERSÃO DE FASES DE REDE
VALIDAR FUNCIONAMENTO DA TELEMETRIA COM PLANEJAMENTO	

05- DIESEL

EQUIPAMENTO COM TANQUE EXTERNO	EQUIPAMENTO POSSUI AVARIA? NÃO
FOTO IDENTIFICAÇÃO DO PATRIMONIO	SE SIM, FOTO
POSSUI MARCADOR DE NÍVEL DE COMBUSTIVEL? SIM	NÍVEL DE ÓLEO DIESEL (%) 60,00
CONDIÇÕES DE CONEXÕES E ABRAÇADEIRAS DE ABASTECIMENTO OK	HÁ VAZAMENTO DE OLEO? NÃO

SE SIM, FOTO	TAMPA DO TANQUE DE COMBUSTIVEL OK
REALIZADA A AVALIAÇÃO INTERNA DO TANQUE? OK	FOTO DO TANQUE INTERNO (DENTRO)
BACIA DE CONTENÇÃO	BACIA COM TAMPÃO DE DRENO?
FOTO DO TAMPÃO DE DRENO DA BACIA DE CONTENÇÃO	SE NOK, INFORME A MEDIDA NECESSÁRIA
FOTO FRONTAL	FOTO LATERAL DIREITA
FOTO LATERAL ESQUERDA	FOTO TRASEIRA
CONDIÇÕES DE LIMPEZA	

06- MOTOR

Nº DE SERIE DO MOTOR	NÍVEL DE ÓLEO LUBRIFICANTE OK
HÁ VAZAMENTO DE OLEO? NÃO	SE SIM, FOTO
VERIFICAR CONDIÇÕES DE ABRAÇADEIRAS NO MOTOR OK	SE NOK, FOTO
FOTO ESCALA RINGELMANN	FOTO

07- BATERIA

CONDIÇÕES DO SUPORTE E FIXAÇÃO DAS BATERIAS OK	SE NOK, FOTO
CONDIÇÃO DOS TERMINAIS DAS BATERIAS OK	SE NOK, FOTO
TERMINAIS DA BATERIA LIVRE DE OXIDAÇÃO SIM	SE NOK, FOTO
VERIFICAR SE EXISTEM ADAPTAÇÕES INCORRETAS NÃO POSSUI	POSSUI CARREGADOR DE BATERIA? SIM
MODELO DO CARREGADOR DE BATERIA	TENSÃO DE ENTRADA (ALIMENTAÇÃO) E SAÍDA DO CARREGADOR (VOLTS)
INFORMAR DATA DE FABRICAÇÃO DA BATERIA	

08- RADIADOR

CONDIÇÕES DO RADIADOR OK	HÁ VAZAMENTOS NO RADIADOR? NÃO
SE NOK, FOTO	NÍVEL DO FLUIDO DO RADIADOR ESTA ACEITÁVEL? SIM
GERADOR POSSUI INTERCOOLER? SIM	INTEGRIDADE DE MANGUEIRAS DO INTERCOOLER CONFORME

09- CABOS

CONEXÃO DOS CABOS NO GERADOR	CONEXÃO DOS CABOS NO QUADRO DO CLIENTE
------------------------------	--

10- INVENTARIO


<p>FOTO IDENTIFICAÇÃO DO PATRIMONIO</p> 	<p>FOTO FRONTAL</p>
<p>FOTO LATERAL DIREITA</p>	<p>FOTO LATERAL ESQUERDA</p>
<p>FOTO TRASEIRA</p>	<p>CONDIÇÕES DE LIMPEZA LIMPO</p>
<p>CONDIÇÕES DOS ADESIVOS BOM</p>	<p>EQUIPAMENTO POSSUI AVARIA? NÃO</p>
<p>SE SIM, FOTO</p>	
<p>11- ACESSORIOS</p>	
<p>FOTO LATERAL ESQUERDA</p>	<p>FOTO TRASEIRA</p>
<p>CONDIÇÕES DE LIMPEZA</p>	<p>BACIA DE CONTENÇÃO NÃO POSSUI</p>
<p>BANCO DE CARGA</p>	<p>FOTO FRONTAL</p>
<p>FOTO LATERAL DIREITA</p>	<p>FOTO LATERAL ESQUERDA</p>
<p>FOTO TRASEIRA</p>	<p>CONDIÇÕES DE LIMPEZA</p>
<p>QUADRO NÃO POSSUI</p>	<p>FOTO FRONTAL</p>
<p>FOTO LATERAL DIREITA</p>	<p>FOTO LATERAL ESQUERDA</p>
<p>FOTO TRASEIRA</p>	<p>FOTO IDENTIFICAÇÃO DO PATRIMONIO</p>
<p>FOTO IDENTIFICAÇÃO DO PATRIMONIO</p>	<p>FOTO IDENTIFICAÇÃO DO PATRIMONIO</p>
<p>CONDIÇÕES DE LIMPEZA</p>	<p>FOTO IDENTIFICAÇÃO DO PATRIMONIO</p>
<p>CONTÊINER NÃO POSSUI</p>	<p>FOTO IDENTIFICAÇÃO DO PATRIMONIO</p>
<p>FOTO FRONTAL</p>	<p>FOTO LATERAL DIREITA</p>
<p>FOTO LATERAL ESQUERDA</p>	<p>FOTO TRASEIRA</p>
<p>CONDIÇÕES DE LIMPEZA</p>	<p>FOTO LATERAL DIREITA</p>
<p>CARRETA REBOQUE NÃO POSSUI</p>	<p>FOTO FRONTAL</p>

FOTO LATERAL DIREITA	TRANSFORMADOR NÃO POSSUI
FOTO LATERAL ESQUERDA	FOTO TRASEIRA
FOTO FRONTAL	CONDIÇÕES DE LIMPEZA
12- OBSERVAÇÃO	
OBSERVAÇÕES Efetuado inspeção mensal testa	
12- TELEMETRIA	
COMUNICAÇÃO DO MODEM DE TELEMETRIA OK	OBSERVAÇÃO TELEMETRIA
SE TELEMETRIA NOK, FOI SOLICITADO SUPORTE REMOTO, O QUE FOI FEITO?	VERIFICAR POSICIONAMENTO DAS ANTENAS (GPRS E GPS)
CERTIFICO QUE AS ANTENAS ESTÃO NO TETO DO GERADOR C/ ESPAÇAMENTO DE NO MÍNIMO 1 METRO ENTRE ELAS	AS ANTENAS ESTÃO DEVIDAMENTE CONECTADAS NO MODEM?
VERIFIQUE SE OS CABOS POSITIVO E NEGATIVO CONECTADOS NO MODEM, ESTÃO CORRETOS?	VERIFIQUE TODAS AS CONEXÕES DE ENTRADA E SAIDA DO MODEM
CERTIFICO QUE RETIREI E ENCAIXEI NOVAMENTE O CHIP DO MODEM	CERTIFICO QUE RESETEI O MODEM (DESCONECTAR CABO, AGUARDAR 3MIN, RECONECTAR E AGUARDAR LED PARAR DE PISCAR E FICAR LIGADO)
FOTO DO MODEM COM LEDS ACESOS	FOI FEITO A VALIDAÇÃO DA COMUNICAÇÃO COM CCO OU PCM?
FOTO	
13- NEAR MISS	
NEAR MISS SEM REPORTE DE NEAR MISS	FOTO
AÇÃO EFETUADA:	