



CLIENTE		
NOME	RAZÃO SOCIAL	
EMAIL	OBSERVAÇÃO	
LOCAL		
NOME TECNOGERA - LOCACAO E TRANSFORMACAO DE ENERGIA SA	ENDEREÇO	
ATIVO		
NOME	MARCA	
MODELO	PATRIMÔNIO / NÚMERO DE SÉRIE /	
01- APT		
DATA E HORA DE INICIO 23/04/2026 07:40:00	PRINCIPAIS ETAPAS DA TAREFA MANUTENÇÃO PREVENTIVA	EPIS NECESSÁRIOS BOTAS,BLUSA, CALÇA, CAPACETE,LUVAS, ÓCULOS, PROTETOR, ÓCULOS
PERIGOS EXISTENTES E/OU POTENCIAIS CHOQUE ELÉTRICO	MEDIDAS PARA CONTROLAR PERIGOS E RISCOS O USO DOS IPI NECESSÁRIOS	
02- SEGURANÇA		
POSSUI KIT MITIGAÇÃO? SIM	KIT MITIGAÇÃO 	QUANTIDADE DE KIT MITIGAÇÃO 1
POSSUI EXTINTOR? SIM	EXTINTOR 	QUANTIDADE DE EXTINTOR 1
GERADOR DEVIDAMENTE ATERRADO? NÃO	TENSÃO DO CLIENTE É A MESMA DO GERADOR/QTA? SIM SIM	HÁ NECESSIDADE DE ELEVAR A BASE DO GERADOR? NÃO

03- ATENDIMENTO

POSSUI TELEMETRIA?
SIM

FOTO ANTENA GPS (ANTENA QUADRADA)



SE SIM, FOTO DA TAG DO MODEM



AS DUAS ANTENAS ESTÃO POSICIONADAS CORRETAMENTE (TETO DA MÁQUINA LADO DE FORA)
SIM

FOTO ANTENA DADOS (ANTENA COMPRIDA)



COMUNICAÇÃO DO MODEM DE TELEMETRIA

OK

FOTO DOS LEDS DO MODEM (TODOS DEVEM ESTAR ACESOS E SEM PISCAR)



A TELEMETRIA FICOU COMUNICANDO?

SIM

PAINEL FICA LIGADO OU DESLIGADO QUANDO O GERADOR NÃO ESTA SENDO USADO?

LIGADO

IDENTIFICAÇÃO DO PATRIMÔNIO
TELE 9449

ETIQUETA DE MANUTENÇÃO PREVENTIVA



FOTO DO HORIMETRO



FOTO FRONTAL



CONDIÇÕES DE LIMPEZA

LIMPO

CONDIÇÕES DOS ADESIVOS

BOM

EQUIPAMENTO POSSUI AVARIA?

NÃO

FOTO IDENTIFICAÇÃO DO PATRIMONIO



05- PAINEL

INTEGRIDADE DO PAINEL



VERIFICAR LISTA DE PROTEÇÃO PADRÃO

OK

VERIFICAR ULTIMOS ALARMES



PARÂMETRO DA PRESSÃO DE ÓLEO HABILITADO



VERIFICAR SE EXISTEM ADAPTAÇÕES INCORRETAS

NÃO POSSUI

VERIFICAR BORNES DE CONEXÃO DO CONTROLADOR

OK

VERIFICAR APERTO DE PARAFUSOS/BORNES

OK

N° DE SERIE DO CONTROLADOR (MÓDULO)



VEDAÇÃO DAS PORTAS

OK

PORTA POSSUI AMORTECEDOR?

NÃO

LIMPAR OS PAINÉIS DE COMANDO



O MODELO DO CONTROLADOR É SGC120?

NÃO

PARALELISMO/SINCRONISMO ATUANDO EM AUTOMÁTICO?

OK

06- CABOS

CONEXÃO DOS CABOS NO GERADOR



É POSSIVEL ACESSAR O QUADRO DE CONEXÃO DOS CABOS DO CLIENTE?

NÃO

07- MOTOR

N° DE SERIE DO MOTOR





NÍVEL DE ÓLEO LUBRIFICANTE

OK

FOTO DA VARETA DE ÓLEO LUBRIFICANTE



HÁ VAZAMENTO DE OLEO? NÃO	VERIFICAR CONDIÇÕES DE ABRAÇADEIRAS NO MOTOR OK	FOI FEITO A REGULAGEM DE VALVULAS? NÃO
INTEGRIDADE DA BOMBA D'ÁGUA OK	INTEGRIDADE DAS CORREIAS OK	INTEGRIDADE DO ALTERNADOR DC OK
VERIFICAR FUNCIONAMENTO DA BOMBA DE COMBUSTÍVEL OK		O MOTOR APRESENTA VIBRAÇÕES ANORMAIS? NÃO
08- DIESEL		
EQUIPAMENTO COM TANQUE EXTERNO EXTERNO	EQUIPAMENTO POSSUI AVARIA? NÃO	POSSUI MARCADOR DE NÍVEL DE COMBUSTÍVEL? NÃO
NÍVEL DE ÓLEO DIESEL (%) 40	CONDIÇÕES DE CONEXÕES E ABRAÇADEIRAS DE ABASTECIMENTO OK	HÁ VAZAMENTO DE OLEO? NÃO
TAMPA DO TANQUE DE COMBUSTÍVEL OK	BACIA DE CONTENÇÃO NÃO POSSUI	FOTO DO TAMPÃO DE DRENO DA BACIA DE CONTENÇÃO 
O MARCADOR DE NÍVEL POSSUI SENSOR DE TELEMETRIA? NÃO		
09- RADIADOR		
CONDIÇÕES DO RADIADOR OK	HÁ VAZAMENTOS NO RADIADOR? NÃO	COR DO LÍQUIDO DO RADIADOR AMARELO
NÍVEL DO FLUIDO DO RADIADOR ESTA ACEITÁVEL? SIM	GERADOR POSSUI INTERCOOLER? SIM	INTEGRIDADE DE MANGUEIRAS DO INTERCOOLER CONFORME
INTEGRIDADE DA CORREIA DO VENTILADOR OK	VERIFICAR COLMEIA DO RADIADOR OK	
10- ALTERNADOR		
É POSSÍVEL VERIFICAR A FOLGA NA CERÂMICA DOS DIODOS? NÃO É POSSÍVEL VERIFICAR	É POSSÍVEL VERIFICAR SOLDA DOS DIODOS? NÃO É POSSÍVEL VERIFICAR	VENTILADOR DO ALTERNADOR LIMPO E ÍNTEGRO SIM
INTEGRIDADE DA CORREIA DO VENTILADOR OK	REAPERTO E TORQUEAMENTO DE PARAFUSOS DE BARRAMENTO E FINALIZAR COM MARCAÇÃO 	
11- BATERIA		
CONDIÇÕES DO SUPORTE E FIXAÇÃO DAS BATERIAS OK	CONDIÇÃO DOS TERMINAIS DAS BATERIAS OK	TERMINAIS DA BATERIA LIVRE DE OXIDAÇÃO SIM

VERIFICAR SE EXISTEM ADAPTAÇÕES INCORRETAS
NÃO POSSUI

POSSUI CARREGADOR DE BATERIA?
SIM

MODELO DO CARREGADOR DE BATERIA



TENSÃO DE ENTRADA (ALIMENTAÇÃO)E SAÍDA DO
CARREGADOR (VOLTS)
27,8V

CASO APLICAVEL COMPLETAR AGUA DA BATERIA
NA

FOTO DA DATA DE FABRICAÇÃO E VALIDADE DA BATERIA



BATERIA POSSUI PROTEÇÃO DE POLOS?



12- ESCAPAMENTO

É POSSIVEL VISUALIZAR O FLAP?
NÃO

CORTA-CHAMAS
SIM

SE SIM, FOTO



INDICAR NÍVEL DE EMISSÃO DE FUMAÇA (TABELA RINGELMANN)

1

13- ACESSORIOS

TRANSFORMADOR
NÃO POSSUI

BANCO DE CARGA
NÃO POSSUI

QUADRO
NÃO POSSUI

CONTÊINER
NÃO POSSUI

CARRETA REBOQUE
NÃO POSSUI

REALIZADO TROCA DO FILTRO DE COMBUSTÍVEL
SIM

FOTO DA MARCAÇÃO DA DATA DA TROCA NO FILTRO DE COMBUSTÍVEL



FOTO DO FILTRO DE COMBUSTÍVEL VELHO



FOTO DO FILTRO SEPARADOR DE ÁGUA VELHO



FOTO DA MARCAÇÃO DA DATA DA TROCA NO FILTRO SEPARADOR DE ÁGUA



REALIZADO TROCA DO FILTRO SEPARADOR DE ÁGUA E ÓLEO

SIM

REALIZADO TROCA DO FILTRO DE ÓLEO LUBRIFICANTE

SIM

FOTO DO FILTRO DE ÓLEO LUBRIFICANTE VELHO



FOTO DA MARCAÇÃO DA DATA DA TROCA NO FILTRO LUBRIFICANTE



REALIZADO TROCA DO FILTRO DE ÁGUA

NÃO

REALIZADO LIMPEZA DO FILTRO ROTATIVO?
NÃO

REALIZADO TROCA DO FILTRO DE AR
NÃO

FOTO DO ÓLEO LUBRIFICANTE VELHO



REALIZADO TROCA DO OLEO LUBRIFICANTE?
SIM

POSSUI QTA INTERNO?
NÃO

14- TESTE

PERMITIDO TESTE COM CARGA?
NÃO

15- PARAMETROS

FOTO DE TODOS OS EVENTOS (LOGS) DO MÊS RECORRENTE



16- CARENAGEM

PORTAS TRANCADAS CORRETAMENTE?
SIM

CHAVE DO GERADOR
NÃO

CONDIÇÃO DAS FECHADURAS DAS PORTAS
OK

17- OBSERVAÇÃO

FOTO




COMUNICAÇÃO DO MODEM DE TELEMETRIA
OK

OBSERVAÇÃO TELEMETRIA
OPERAM NORMALMENTE

OBSERVAÇÕES
FEITO TESTE SEM CARGA

18- NEAR MISS

TÉCNICO JOILSON
23/04/2026 18:38:23
553161003



MANUTENÇÃO LUCAS
23/04/2026 18:45:50
12033732444



MANUTENÇÃO

23/04/2026 18:45:50

