


CLIENTE	
NOME	RAZÃO SOCIAL
EMAIL	OBSERVAÇÃO
LOCAL	
NOME TECNOGERA - LOCAÇÃO E TRANSFORMAÇÃO DE ENERGIA SA	ENDEREÇO
ATIVO	
NOME	MARCA
MODELO	PATRIMÔNIO / NÚMERO DE SÉRIE
01- APT	
DATA E HORA DE INICIO 04/04/2026 14:12:00	PRINCIPAIS ETAPAS DA TAREFA Corretiva do equipamento
EPIS NECESSÁRIOS Capacete óculos luvas	PERIGOS EXISTENTES E/OU POTENCIAIS Choque elétrico
MEDIDAS PARA CONTROLAR PERIGOS E RISCOS Analisar da tarefa	
02- SEGURANÇA	
POSSUI KIT MITIGAÇÃO? NÃO	KIT MITIGAÇÃO
QUANTIDADE DE KIT MITIGAÇÃO	POSSUI EXTINTOR? SIM
FOTO DA ETIQUETA DE VALIDADE DO EXTINTOR	EXTINTOR
	

QUANTIDADE DE EXTINTOR

1

FOTO DO HORIMETRO



**03- ATENDIMENTO**

POSSUI TELEMETRIA?  
NÃO

PAINEL FICA LIGADO OU DESLIGADO QUANDO O GERADOR NÃO ESTA SENDO USADO?

SE SIM, FOTO

IDENTIFICAÇÃO DO PATRIMÔNIO

ETIQUETA DE MANUTENÇÃO PREVENTIVA




FOTO IDENTIFICAÇÃO DO PATRIMONIO



**04- PAINEL**

INTEGRIDADE DO PAINEL



VERIFICAR LISTA DE PROTEÇÃO PADRÃO  
OK

SE NECESSÁRIO AJUSTE, QUAL ITEM

SE NÃO POSSIVEL VERIFICAR, JUSTIFIQUE

VERIFICAR SE EXISTEM ADAPTAÇÕES INCORRETAS  
POSSUI

SE NOK, FOTO



Nº DE SERIE DO CONTROLADOR (MÓDULO)



### 05- MOTOR

NÍVEL DE ÓLEO LUBRIFICANTE  
OK

HÁ VAZAMENTO DE OLEO?  
NÃO

SE SIM, FOTO

VERIFICAR CONDIÇÕES DE ABRAÇADEIRAS NO MOTOR  
OK

SE NOK, FOTO

FOTO

### 06- BATERIA

CONDIÇÕES DO SUPORTE E FIXAÇÃO DAS BATERIAS  
OK

SE NOK, FOTO

CONDIÇÃO DOS TERMINAIS DAS BATERIAS

SE NOK, FOTO

TERMINAIS DA BATERIA LIVRE DE OXIDAÇÃO  
SIM

SE NOK, FOTO

VERIFICAR SE EXISTEM ADAPTAÇÕES INCORRETAS  
NÃO POSSUI

SE NOK, FOTO

POSSUI CARREGADOR DE BATERIA? SIM	MODELO DO CARREGADOR DE BATERIA 
TENSÃO DE ENTRADA (ALIMENTAÇÃO) E SAÍDA DO CARREGADOR (VOLTS)	

### 07- RADIADOR

CONDIÇÕES DO RADIADOR OK	HÁ VAZAMENTOS NO RADIADOR? NÃO
SE NOK, FOTO	NÍVEL DO FLUIDO DO RADIADOR ESTA ACEITÁVEL?
GERADOR POSSUI INTERCOOLER? NÃO	INTEGRIDADE DE MANGUEIRAS DO INTERCOOLER
FOTO	

### 08- DIESEL

EQUIPAMENTO COM TANQUE INTERNO	EQUIPAMENTO POSSUI AVARIA?
SE SIM, FOTO	POSSUI MARCADOR DE NÍVEL DE COMBUSTIVEL?
NÍVEL DE ÓLEO DIESEL (%) 80,00	CONDIÇÕES DE CONEXÕES E ABRAÇADEIRAS DE ABASTECIMENTO
HÁ VAZAMENTO DE OLEO? NÃO	SE SIM, FOTO
BACIA DE CONTENÇÃO NÃO POSSUI	BACIA COM TAMPÃO DE DRENO?
SE NOK, INFORME A MEDIDA NECESSÁRIA	

### 09- CORRETIVA


SINTOMAS DO GERADOR Sensor de pressão de óleo	CAUSA RAIZ Cabo rompido
SOLUÇÃO APLICADA Foi recanequitado de volta	GRAU DE DIFICULDADE FÁCIL
MODOS DE OPERAÇÃO MANUAL	

### 10- OBSERVAÇÃO

COMUNICAÇÃO DO MODEM DE TELEMETRIA	OBSERVAÇÃO TELEMETRIA
SE TELEMETRIA NOK, FOI SOLICITADO SUPORTE REMOTO, O QUE FOI FEITO?	OBSERVAÇÕES
RESPONSÁVEL POR ACOMPANHAR A CORRETIVA NO CLIENTE	CONTATO DO RESPONSÁVEL PELO ACOMPANHAMENTO DO ATENDIMENTO CORRETIVO

FOTO

FOTO



**11- NEAR MISS**

NEAR MISS  
SEM REPORTE DE NEAR MISS

AÇÃO EFETUADA:

FOTO