


CLIENTE	
NOME	RAZÃO SOCIAL
EMAIL	OBSERVAÇÃO
LOCAL	
NOME TECNOGERA - LOCAÇÃO E TRANSFORMAÇÃO DE ENERGIA SA	ENDEREÇO
ATIVO	
NOME	MARCA
MODELO	PATRIMÔNIO / NÚMERO DE SÉRIE
01- APT	
DATA E HORA DE INICIO 01/04/2026 08:23:00	PRINCIPAIS ETAPAS DA TAREFA Troca de óleo e filtros
EPIS NECESSÁRIOS Capacete, luvas, óculos e prot	PERIGOS EXISTENTES E/OU POTENCIAIS Queimadura
MEDIDAS PARA CONTROLAR PERIGOS E RISCOS Uso de EPI's	
02- SEGURANÇA	
POSSUI KIT MITIGAÇÃO? NÃO	KIT MITIGAÇÃO
QUANTIDADE DE KIT MITIGAÇÃO	POSSUI EXTINTOR? NÃO
FOTO DA ETIQUETA DE VALIDADE DO EXTINTOR	EXTINTOR
QUANTIDADE DE EXTINTOR	GERADOR DEVIDAMENTE ATERRADO? Sim
TENSÃO DO CLIENTE É A MESMA DO GERADOR/QTA? N/A	HÁ NECESSIDADE DE ELEVAR A BASE DO GERADOR? N/A
03- ATENDIMENTO	
NUMERO DO TOKEN VERIFICADO NA TELEMETRIA	POSSUI TELEMETRIA? SIM
SE SIM, FOTO DA TAG DO MODEM 	AS DUAS ANTENAS ESTÃO POSICIONADAS CORRETAMENTE (TETO DA MÁQUINA LADO DE FORA) SIM

FOTO ANTENA GPS (ANTENA QUADRADA)



FOTO ANTENA DADOS (ANTENA COMPRIDA)



FOTO DOS LEDS DO MODEM (TODOS DEVERIAM ESTAR ACESOS E SEM PISCAR)



A TELEMETRIA FICOU COMUNICANDO?
SIM

PAINEL FICA LIGADO OU DESLIGADO QUANDO O GERADOR NÃO ESTÁ SENDO
USADO?
DESLIGADO

PROBLEMA DE COMUNICAÇÃO FOI SOLUCIONADO? (CONTATAR O CCO PARA
VALIDAÇÃO 65 9625-5532)

COMUNICAÇÃO DO MODEM DE TELEMETRIA
OK

IDENTIFICAÇÃO DO PATRIMÔNIO
TELE1848

ETIQUETA DE MANUTENÇÃO PREVENTIVA

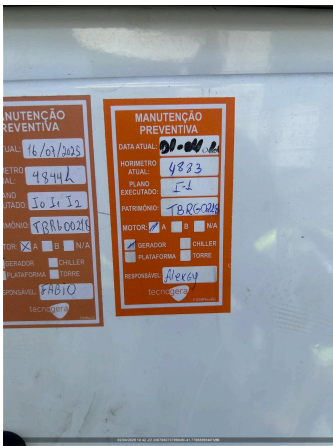



FOTO DO HORÍMETRO



04- INVENTARIO

FOTO FRONTAL



CONDIÇÕES DE LIMPEZA
SUJO

CONDIÇÕES DOS ADESIVOS
SEM ADESIVOS

EQUIPAMENTO POSSUI AVARIA?
NÃO

SE SIM, FOTO

FOTO IDENTIFICAÇÃO DO PATRIMONIO



05- PAINEL

INTEGRIDADE DO PAINEL



VERIFICAR LISTA DE PROTEÇÃO PADRÃO
OK

SE NECESSÁRIO AJUSTE, QUAL ITEM

SE NÃO POSSIVEL VERIFICAR, JUSTIFIQUE

VERIFICAR ULTIMOS ALARMES



VERIFICAR SE EXISTEM ADAPTAÇÕES INCORRETAS
NÃO POSSUI

VERIFICAR APERTO DE PARAFUSOS/BORNES
OK

VEDAÇÃO DAS PORTAS
OK

PORTA POSSUI AMORTECEDOR?
NÃO

LIMPAR OS PAINÉIS DE COMANDO



DESABILITAR PARÂMETRO AUTO FUEL TRANSFER (AFT)

AJUSTAR SOBRETENSÃO - 115% - EM CASO DE 380V AJUSTAR 252V - EM CASO DE 220V AJUSTAR 146V

DESABILITAR DESBALANCEAMENTO DE FASES

DESABILITAR INVERSÃO DE FASES DE REDE

PARÂMETRO DA PRESSÃO DE ÓLEO HABILITADO



VERIFICAR BORNES DE CONEXÃO DO CONTROLADOR
OK

Nº DE SERIE DO CONTROLADOR (MÓDULO)



SE NOK, FOTO

AMORTECEDOR COM PRESSÃO?

O MODELO DO CONTROLADOR É SGC120?
NÃO

DESABILITAR PARÂMETRO AUTO LOAD TRANSFER (ALT)

AJUSTAR SUBTENSÃO - 80% - EM CASO DE 380V AJUSTAR 176V - EM CASO DE 220V AJUSTAR 102V

DESABILITAR INVERSÃO DE FASES DE GERADOR

VALIDAR FUNCIONAMENTO DA TELEMETRIA COM PLANEJAMENTO

PARALELISMO/SINCRONISMO ATUANDO EM AUTOMÁTICO?
N/A

06- CABOS

CONEXÃO DOS CABOS NO GERADOR



É POSSIVEL ACESSAR O QUADRO DE CONEXÃO DOS CABOS DO CLIENTE?
NÃO

CONEXÃO DOS CABOS NO QUADRO DO CLIENTE

07- MOTOR

Nº DE SERIE DO MOTOR



NÍVEL DE ÓLEO LUBRIFICANTE
OK

FOTO DA VARETA DE ÓLEO LUBRIFICANTE



HÁ VAZAMENTO DE OLEO?
NÃO

SE SIM, FOTO

VERIFICAR CONDIÇÕES DE ABRAÇADEIRAS NO MOTOR
OK

SE NOK, FOTO


FOI FEITO A REGULAGEM DE VALVULAS?
SIM

MILIMETROS ANTES DA REGULAGEM
60 - 40

MILIMETROS DE FOLGA APOS REGULAGEM
30 - 50



INTEGRIDADE DA BOMBA D'ÁGUA
OK

INTEGRIDADE DAS CORREIAS
OK

INTEGRIDADE DO ALTERNADOR DC OK	VERIFICAR FUNCIONAMENTO DA BOMBA DE COMBUSTÍVEL OK
FOTO	FOTO 
FOTO	FOTO
FOTO	FOTO
O MOTOR APRESENTA VIBRAÇÕES ANORMAIS? Não	
08- DIESEL	
EQUIPAMENTO COM TANQUE INTERNO	EQUIPAMENTO POSSUI AVARIA?
SE SIM, FOTO	POSSUI MARCADOR DE NÍVEL DE COMBUSTIVEL? SIM
NÍVEL DE ÓLEO DIESEL (%) 10,00	CONDIÇÕES DE CONEXÕES E ABRAÇADEIRAS DE ABASTECIMENTO OK
HÁ VAZAMENTO DE OLEO? NÃO	SE SIM, FOTO
TAMPA DO TANQUE DE COMBUSTIVEL OK	BACIA DE CONTENÇÃO NÃO POSSUI
BACIA COM TAMPÃO DE DRENO?	FOTO DO TAMPÃO DE DRENO DA BACIA DE CONTENÇÃO
SE NOK, INFORME A MEDIDA NECESSÁRIA	FOTO FRONTAL
FOTO LATERAL DIREITA	FOTO LATERAL ESQUERDA
FOTO TRASEIRA	CONDIÇÕES DE LIMPEZA
FOTO IDENTIFICAÇÃO DO PATRIMONIO	O MARCADOR DE NÍVEL POSSUI SENSOR DE TELEMETRIA? Sim
09- RADIADOR	
CONDIÇÕES DO RADIADOR OK	HÁ VAZAMENTOS NO RADIADOR? NÃO
SE SIM, FOTO	COR DO LÍQUIDO DO RADIADOR
NÍVEL DO FLUIDO DO RADIADOR ESTA ACEITÁVEL? SIM	GERADOR POSSUI INTERCOOLER? SIM
INTEGRIDADE DE MANGUEIRAS DO INTERCOOLER CONFORME	INTEGRIDADE DA CORREIA DO VENTILADOR OK
FIXAÇÃO E INTEGRIDADE DOS TCS OK	REALIZADO TESTE NO ALTERNADOR? NÃO




TESTE DE ISOLAÇÃO ENTRE ESTATOR PRINCIPAL X TERRA (4 E 10;5 E 11; 6 E 12)	MEDIÇÃO DE RESISTÊNCIA CAMPO DA EXCITATRIZ (F+) - (F-) (OHMS)
MEDIR DIODOS NO SENTIDO CORRETO (D1,D2,D3,D4,D5,D6)	MEDIR DIODOS NO SENTIDO INVERSO (D1,D2,D3,D4,D5,D6)
TESTE DE ISOLAÇÃO DO ROTOR PRINCIPAL	REALIZADA MANUTENÇÃO I5? (TURBINA, ALTERNADOR DC, MOTOR) NÃO
REALIZADO REVISÃO NA TURBINA?	SE SIM, FOTO
REALIZADO REJUVENECIMENTO DO ALTERNADOR?	SE SIM, FOTO
VERIFICADO ESCOVAS ALTERNADOR DC?	INSPECIONADO/REVISADO/SUBSTITUIDO MOTOR DE PARTIDA?
VERIFICAR COLMEIA DO RADIADOR OK	

10- ALTERNADOR

É POSSIVEL VERIFICAR SE A TAMPA TRASEIRA DO ALTERNADOR ESTÁ LIMPA E INTEGRAS? SIM	SE SIM, FOTO 
É POSSIVEL VERIFICAR A FOLGA NA CERAMICA DOS DIODOS? É POSSIVEL E DE ACORDO	SE SIM, FOTO
É POSSIVEL VERIFICAR SOLDA DOS DIODOS? É POSSIVEL E DE ACORDO	SE SIM, FOTO
VENTILADOR DO ALTERNADOR LIMPO E INTEGRO SIM	INTEGRIDADE DA CORREIA DO VENTILADOR OK
VERIFICAR FIXAÇÃO DA PLACA REGULADORA OK	PLACA REGULADORA POSSUI FUSIVEL DE PROTEÇÃO? SIM
REAPERTO E TORQUEAMENTO DE PARAFUSOS DE BARRAMENTO E FINALIZAR COM MARCAÇÃO 	TESTE DE ISOLAÇÃO ENTRE ESTATOR PRINCIPAL X TERRA (4 E 10;5 E 11; 6 E 12)

11- BATERIA

CONDIÇÕES DO SUPORTE E FIXAÇÃO DAS BATERIAS OK	SE NOK, FOTO
---	--------------

<p>CONDIÇÃO DOS TERMINAIS DAS BATERIAS OK</p>	<p>SE NOK, FOTO</p>
<p>TERMINAIS DA BATERIA LIVRE DE OXIDAÇÃO SIM</p>	<p>SE NOK, FOTO</p>
<p>VERIFICAR SE EXISTEM ADAPTAÇÕES INCORRETAS NÃO POSSUI</p>	<p>POSSUI CARREGADOR DE BATERIA? NÃO</p>
<p>MODELO DO CARREGADOR DE BATERIA</p>	<p>TENSÃO DE ENTRADA (ALIMENTAÇÃO) E SAÍDA DO CARREGADOR (VOLTS)</p>
<p>BATERIA POSSUI PROTEÇÃO DE POLOS?</p> 	<p>CASO APLICAVEL COMPLETAR AGUA DA BATERIA OK</p>
<p>FOTO DA DATA DE FABRICAÇÃO E VALIDADE DA BATERIA</p> 	
<p>12- ESCAPAMENTO</p>	
<p>FIXAÇÃO E INTEGRIDADE DO SILENCIOSO E DOS TUBOS DE TRANSIÇÃO DO ESCAPAMENTO OK</p>	<p>É POSSIVEL VISUALIZAR O FLAP? SIM</p>
<p>SE SIM, FOTO</p> 	<p>CORTA-CHAMAS SIM</p>

SE SIM, FOTO



INDICAR NÍVEL DE EMISSÃO DE FUMAÇA (TABELA RINGELMANN)
5

13- ACESSORIOS

FOTO IDENTIFICAÇÃO DO PATRIMONIO	FOTO IDENTIFICAÇÃO DO PATRIMONIO
FOTO IDENTIFICAÇÃO DO PATRIMONIO	FOTO IDENTIFICAÇÃO DO PATRIMONIO
FOTO IDENTIFICAÇÃO DO PATRIMONIO	TRANSFORMADOR NÃO POSSUI
FOTO FRONTAL	FOTO LATERAL DIREITA
FOTO LATERAL ESQUERDA	FOTO TRASEIRA
CONDIÇÕES DE LIMPEZA	CONDIÇÕES DE LIMPEZA
BANCO DE CARGA NÃO POSSUI	FOTO FRONTAL
FOTO LATERAL DIREITA	FOTO LATERAL ESQUERDA
FOTO TRASEIRA	CONDIÇÕES DE LIMPEZA
QUADRO NÃO POSSUI	FOTO FRONTAL
FOTO LATERAL DIREITA	FOTO LATERAL ESQUERDA
FOTO TRASEIRA	CONDIÇÕES DE LIMPEZA
CONTÊINER NÃO POSSUI	FOTO FRONTAL
FOTO LATERAL DIREITA	FOTO LATERAL ESQUERDA
FOTO TRASEIRA	CONDIÇÕES DE LIMPEZA
CARRETA REBOQUE NÃO POSSUI	FOTO FRONTAL
FOTO LATERAL DIREITA	FOTO LATERAL ESQUERDA
FOTO TRASEIRA	CONDIÇÕES DE LIMPEZA

REALIZADO TROCA DO FILTRO DE COMBUSTÍVEL
SIM

FOTO DA MARCAÇÃO DA DATA DA TROCA NO FILTRO DE COMBUSTÍVEL



FOTO DO FILTRO DE COMBUSTÍVEL VELHO

FOTO DO FILTRO SEPARADOR DE ÁGUA VELHO



FOTO DA MARCAÇÃO DA DATA DA TROCA NO FILTRO SEPARADOR DE ÁGUA

REALIZADO TROCA DO FILTRO SEPARADOR DE ÁGUA E ÓLEO
NÃO SE APLICA

REALIZADO TROCA DO FILTRO DE ÓLEO LUBRIFICANTE
SIM

FOTO DA MARCAÇÃO DA DATA DA TROCA NO FILTRO LUBRIFICANTE



FOTO DO FILTRO DE ÓLEO LUBRIFICANTE VELHO

REALIZADO TROCA DO FILTRO DE ÁGUA
NÃO SE APLICA




REALIZADO LIMPEZA DO FILTRO ROTATIVO? NÃO SE APLICA	REALIZADO TROCA DO FILTRO DE AR NÃO
FOTO DO FILTRO DE AR VELHO	FOTO DA MARCAÇÃO DA DATA DA TROCA NO FILTRO DE AR
FOTO DO ÓLEO LUBRIFICANTE VELHO 	CASO POSSUA QTA INTERNO, VERIFICAR O FUNCIONAMENTO
FAZER A LIMPEZA, INSPEÇÃO E REAPERTO DE TODOS OS CONECTORES DA QTA	INSPECIONAR ISOLADORES, CONDUTORES, REAPERTO DE CONECTORES DA QTA
REALIZAR TERMOGRAFIA	POSSUI QTA INTERNO? NÃO
REALIZADO TROCA DO OLEO LUBRIFICANTE? SIM	
14- TESTE	
CORRENTE (A) (+/-7%NOMINAL) - L1, L2, L3	TENSÃO (V) (+/-7%NOMINAL) - L1-L2,L2-L3,L3-L1
FREQUENCIA (HZ) (3% NOMINAL)	PRESSÃO DO ÓLEO (4,3 ATÉ 6,5) (BAR)
TEMPERATURA DO FLUIDO (70 ATÉ 98 °C)	BATERIA - 01BATERIA: (12,4 ATÉ 13,0 VDC) / 02BATERIA: (24,8 ATÉ 28,5 VDC)
LOAD SPEED (%)	TEMPERATURA AR INTERCOOLER (°C)
PERMITIDO TESTE COM CARGA? NÃO	VERIFICAR SE PRÉ AQUECIMENTO ESTÁ EM BOM FUNCIONAMENTO
HÁ VAZAMENTO DE OLEO?	VERIFICAR RUÍDOS DO MOTOR
VERIFICAR FOLGA DAS BORRACHAS DE ACOPLAMENTO DO ALTERNADOR	VIBRAÇÕES ANORMAIS
15- PARAMETROS	
CONTROLADOR DEIF? NÃO	CONFIGURAÇÃO DO PARÂMETRO 1000 (-P> I) POTÊNCIA REVERSA
CONFIGURAÇÃO DO PARÂMETRO 1150 (U> 1) SOBRE TENSÃO	CONFIGURAÇÃO DO PARÂMETRO 1520 (-Q>) REATIVO
CONFIGURAÇÃO DO PARÂMETRO 1530 (Q>) REATIVO	CONFIGURAÇÃO DO PARÂMETRO 1530 (EIC SHUTDOWN)
CONFIGURAÇÃO DO PARÂMETRO 1530 (EIC COOLANT T.2)	CONFIGURAÇÃO DO PARÂMETRO 1530 (EIC OIL PRESS.2)

FOTO DE TODOS OS EVENTOS (LOGS) DO MÊS RECORRENTE



16- CARENAGEM

PORTAS TRANCADAS CORRETAMENTE?
SIM

CHAVE DO GERADOR
NÃO

CONDIÇÃO DAS FECHADURAS DAS PORTAS
OK

17- OBSERVAÇÃO

FOTO



COMUNICAÇÃO DO MODEM DE TELEMETRIA
OK

OBSERVAÇÃO TELEMETRIA

SE TELEMETRIA NOK, FOI SOLICITADO SUPORTE REMOTO, O QUE FOI FEITO?

OBSERVAÇÕES
Emissão anormal de gases de ex

18- NEAR MISS

FOTO

NEAR MISS
SEM REPORTE DE NEAR MISS

AÇÃO EFETUADA: