


CLIENTE	
NOME	RAZÃO SOCIAL
EMAIL	OBSERVAÇÃO
LOCAL	
NOME TECNOGERA - LOCACAO E TRANSFORMACAO DE ENERGIA SA	ENDEREÇO
ATIVO	
NOME	MARCA
MODELO	PATRIMÔNIO / NÚMERO DE SÉRIE
01- APT	
DATA E HORA DE INICIO 27/03/2026 15:43:00	PRINCIPAIS ETAPAS DA TAREFA Instalação TBRG00016 e QTA0051
EPIS NECESSÁRIOS Óculos de proteção. Luva mult	PERIGOS EXISTENTES E/OU POTENCIAIS Choque elétrico. Tropeço e qu
MEDIDAS PARA CONTROLAR PERIGOS E RISCOS Uso dos EPIS necessários. Rea	
02- SEGURANÇA	
POSSUI KIT MITIGAÇÃO? SIM	KIT MITIGAÇÃO 
QUANTIDADE DE KIT MITIGAÇÃO 1	POSSUI EXTINTOR? SIM

FOTO DA ETIQUETA DE VALIDADE DO EXTINTOR

EXTINTOR



QUANTIDADE DE EXTINTOR
1

03- ATENDIMENTO

AJUSTE DE HORIMETRO RUM ABS IGUAL AO OPERATION

POSSUI TELEMETRIA?
SIM



FOTO DA TELEMETRIA

ETIQUETA DE MANUTENÇÃO PREVENTIVA



IDENTIFICAÇÃO DO PATRIMÔNIO
TELE01031

FOTO DO HORIMETRO



HORIMETRO ATUAL
3329,00

CONFERIR SE A TENSÃO DO CLIENTE É A MESMA DO GERADOR E QTA
OK

VERIFICAÇÃO DO FASEAMENTO DA REDE ANTES DA INSTALAÇÃO?
OK

04- INSTALAÇÃO

NIVELAMENTO DOS EQUIPAMENTOS
OK

ATERRAMENTO NO QUADRO DO CLIENTE
OK

CERTIFICO QUE O SISTEMA DE EXAUSTÃO ESTÁ ADEQUADAMENTE INSTALADO, E DIRECIONADO PARA FORA DA AREA DE INSTALAÇÃO
SIM

CERTIFICO QUE É POSSÍVEL ABRIR TODAS AS PORTAS DO EQUIPAMENTO
SIM

CERTIFICO QUE O LOCAL ATENDE AOS REQUISITOS DE ESPAÇO E VENTILAÇÃO ADEQUADOS
SIM

05- GERADOR

TENSÃO
440Vca


REAPERTO E DISTANCIAMENTO DE CABOS E TERMINAIS DA BASETA
OK

REGULAGEM DO TRIP DO RELÊ INTEGRADO O DISJUNTOR DE ACORDO COM A TENSÃO
SIM

INTEGRIDADE E ORGANIZAÇÃO DO PAINEL DE COMANDO
OK

QUAIS OS PROBLEMAS IDENTIFICADOS NO PAINEL?

Nº DE SERIE DO CONTROLADOR (MÓDULO)



PARALELISMO/SINCRONISMO
NÃO SE APLICA

FIGARAM PORTAS ABERTAS E CONTROLADORES EXPOSTOS AO TEMPO?
NÃO

SE SIM, FOTO

GERADOR POSSUI INTERCOOLER?
SIM

INTEGRIDADE DE MANGUEIRAS DO INTERCOOLER
CONFORME

NÍVEL DE ÓLEO LUBRIFICANTE
OK

HÁ VAZAMENTO DE OLEO?
NÃO

SE SIM, FOTO

INTEGRIDADE DAS CORREIAS
OK

SE NOK, FOTO

FOTO DA BATERIA



VERIFIQUEI A CARGA DAS BATERIAS
SIM

FOTO DA DATA DE FABRICAÇÃO E VALIDADE DA BATERIA

POSSUI CARREGADOR DE BATERIA?
SIM

MODELO DO CARREGADOR DE BATERIA



CONDIÇÕES DO SUPORTE E FIXAÇÃO DAS BATERIAS
OK

SE NOK, FOTO

CONDIÇÃO DOS TERMINAIS DAS BATERIAS
OK

SE NOK, FOTO

NÍVEL DO FLUIDO DO RADIADOR ESTA ACEITÁVEL?
SIM

HÁ VAZAMENTOS NO RADIADOR?
NÃO

VERIFIQUEI CORRETAMENTE O SISTEMA DE RESFRIAMENTO DO GERADOR, INCLUIDO BOMBAS D'AGUA
SIM

REAPERTO E TORQUEAMENTO DE PARAFUSOS DE BARRAMENTO E FINALIZAR COM MARCAÇÃO

CERTIFICO QUE A BACIA DE CONTENÇÃO DO TANQUE (INTERNO/EXTERNO) ESTÁ COM DRENO FECHADO E BUJÃO FIXADO.
OK

06- CABOS

INSTALAÇÃO POSSUI CABOS?
SIM

MODELO E METRAGEM DO CABO - 1 EX: CABO 35MM X 3M - BAIXA 120MM X 25M

QUANTIDADE DOS CABOS - 1
13,00

MODELO E METRAGEM DO CABO - 2 EX: CABO 35MM X 3M - BAIXA

QUANTIDADE DOS CABOS - 2
0

MODELO E METRAGEM DO CABO - 3 EX: CABO 35MM X 3M - BAIXA

QUANTIDADE DOS CABOS - 3
0

MODELO E METRAGEM DO CABO - 4 EX: CABO 35MM X 3M - BAIXA

QUANTIDADE DOS CABOS - 4
0

FORAM INSTALADOS CABOS DE MÉDIA TENSÃO?
NÃO

MODELO E METRAGEM DO CABO - 1 EX: CABO 120MM X 100M 8.7/15KV - MEDIA

QUANTIDADE DOS CABOS - 1
0

MODELO E METRAGEM DO CABO - 2 EX: CABO 120MM X 100M 8.7/15KV - MEDIA


QUANTIDADE DOS CABOS - 2
0

MODELO E METRAGEM DO CABO - 3 EX: CABO 120MM X 100M 8.7/15KV - MEDIA

QUANTIDADE DOS CABOS - 3
0

MODELO E METRAGEM DO CABO - 4 EX: CABO 120MM X 100M 8.7/15KV - MEDIA

QUANTIDADE DOS CABOS - 4
0

CONEXÃO DOS CABOS NO GERADOR**CONEXÃO DOS CABOS NO QUADRO DO CLIENTE****FOTO GERAL DOS CABOS****FICARAM PONTAS E EMENDAS DE CABOS EXPOSTAS**
SIM**NECESSIDADE DE PROTEÇÕES PARA PESSOAS? (PASSA CABOS, CANAFLEX)**
JÁ FOI APLICADO**SE SIM, DETALHAMENTO****ENTRADA DOS CABOS NO QUADRO DO CLIENTE POSSIBILITA FECHAR A PORTA?**
SIM**SOBRARAM CABOS DA INSTALAÇÃO?**
SIM**SE SIM, DETALHAMENTO**
Sobraram 4 lances de cabos de**FOI IDENTIFICADA ALGUMA AVARIA NOS CABOS?**
NÃO**FOTO****FOTO****FOTO****07- DIESEL****FOTO IDENTIFICAÇÃO DO PATRIMONIO****EQUIPAMENTO COM TANQUE**
INTERNO**EQUIPAMENTO POSSUI AVARIA?****SE SIM, FOTO****POSSUI MARCADOR DE NÍVEL DE COMBUSTIVEL?**
SIM**NÍVEL DE ÓLEO DIESEL (%)**
50,00

CONDIÇÕES DAS MANGUEIRAS DE ABASTECIMENTO	CONDIÇÕES DE CONEXÕES E ABRAÇADEIRAS DE ABASTECIMENTO
HÁ VAZAMENTO DE OLEO? NÃO	SE SIM, FOTO
TAMPA DO TANQUE DE COMBUSTIVEL OK	BACIA DE CONTENÇÃO NÃO POSSUI
BACIA COM TAMPÃO DE DRENO?	SE NOK, INFORME A MEDIDA NECESSÁRIA
FOTO FRONTAL	FOTO LATERAL DIREITA
FOTO LATERAL ESQUERDA	FOTO TRASEIRA
CONDIÇÕES DE LIMPEZA	FOTO DAS CONEXÕES

08- INVENTARIO

FOTO IDENTIFICAÇÃO DO PATRIMONIO



FOTO FRONTAL



FOTO LATERAL ESQUERDA



FOTO TRASEIRA



FOTO LATERAL DIREITA



Nº DE SERIE DO MOTOR



Nº DE SERIE DO ALTERNADOR



09- ACESSORIOS

FOTO IDENTIFICAÇÃO DO PATRIMONIO

FOTO IDENTIFICAÇÃO DO PATRIMONIO

FOTO IDENTIFICAÇÃO DO PATRIMONIO

FOTO IDENTIFICAÇÃO DO PATRIMONIO



FOTO IDENTIFICAÇÃO DO PATRIMONIO

FOTO IDENTIFICAÇÃO DO PATRIMONIO

TRANSFORMADOR
NÃO POSSUI

FOTO FRONTAL

FOTO LATERAL ESQUERDA

FOTO TRASEIRA

FOTO LATERAL DIREITA

TENSÃO

BACIA DE CONTENÇÃO
NÃO POSSUI

FOTO FRONTAL







FOTO LATERAL ESQUERDA	FOTO TRASEIRA
FOTO LATERAL DIREITA	BANCO DE CARGA NÃO POSSUI
FOTO FRONTAL	FOTO LATERAL ESQUERDA
FOTO TRASEIRA	FOTO LATERAL DIREITA
QUADRO POSSUI	FOTO FRONTAL 
FOTO LATERAL ESQUERDA 	FOTO TRASEIRA 
FOTO LATERAL DIREITA 	CONTÊINER NÃO POSSUI
FOTO FRONTAL	FOTO LATERAL ESQUERDA
FOTO TRASEIRA	FOTO LATERAL DIREITA
CARRETA REBOQUE NÃO POSSUI	FOTO FRONTAL

FOTO LATERAL ESQUERDA	FOTO TRASEIRA
FOTO LATERAL DIREITA	
10- TESTE	
FREQUENCIA (HZ) (3% NOMINAL)	PRESSÃO DO ÓLEO (4,3 ATÉ 6,5) (BAR)
TEMPERATURA DO FLUIDO (70 ATÉ 98 °C)	BATERIA - 01BATERIA: (12,4 ATÉ 13,0 VDC) / 02BATERIA: (24,8 ATÉ 28,5 VDC)
LOAD SPEED (%)	TEMPERATURA AR INTERCOOLER (°C)
SEQUÊNCIA DE FASES ESTÁ CORRETA? (CARGAS TRIFÁSICAS FUNCIONAM?)	CORRENTE (A) (+/-7%NOMINAL) L1
CORRENTE (A) (+/-7%NOMINAL) L2	CORRENTE (A) (+/-7%NOMINAL) L3
TENSÃO (V) (+/-7%NOMINAL) L1-L2	TENSÃO (V) (+/-7%NOMINAL) L2-L3
TENSÃO (V) (+/-7%NOMINAL) L3-L1	PERMITIDO TESTE COM CARGA? NÃO
VERIFICAR SE PRÉ AQUECIMENTO ESTÁ EM BOM FUNCIONAMENTO	HÁ VAZAMENTO DE OLEO?
VERIFICAR RUIDOS DO MOTOR	VERIFICAR FOLGA DAS BORRACHAS DE ACOPLAMENTO DO ALTERNADOR
VIBRAÇÕES ANORMAIS	CERTIFICO QUE TESTEI OS DJUNTORES, PAINÉIS DE CONTROLE, MEDIDORES, E OUTROS COMPONENTES ELETRICOS SIM
QTA INSTALADO E FUNCIONANDO CORRETAMENTE? SIM	CERTIFICO QUE NÃO HÁ NENHUM TIPO DE ALARME NA ECU N/A
VERIFIQUEI O FUNCIONAMENTO DO GERADOR COM OS DEMAIS EQUIPAMENTOS, QUE NÃO PODEM TER SEU FUNCIONAMENTO INTERROMPIDO SIM	VERIFIQUEI AS CONEXÕES E VEDAÇÕES APÓS A INSTALAÇÃO
11- CHAVES	
CHAVES DO GERADOR ENTREGUE PARA O CLIENTE?	NOME DO RESPONSÁVEL DO CLIENTE
CONTATO TELEFONICO DO RESPONSÁVEL 0	
12- OBSERVAÇÃO	
FOTO 	FOTO 
OBSERVAÇÕES Realizado visita para instalaç	MODO DE OPERAÇÃO AUTOMÁTICO
CLIENTE INSTRUÍDO QUANTO A OPERAÇÃO DO EQUIPAMENTO, VERIFICAÇÃO DIÁRIA DO NÍVEL DE OLEO LUBRIFICANTE E LÍQUIDO DE ARREFECIMENTO E REPOSIÇÃO CASO NECESSÁRIO? SIM	JUSTIFIQUE
NOME DO RESPONSÁVEL DO CLIENTE	CONTATO TELEFONICO DO RESPONSÁVEL 999999999,00

GARANTO QUE TODA A DOCUMENTAÇÃO TÉCNICA, MANUAIS DE OPERAÇÃO E REGISTRO DE MANUTENÇÃO ESTÃO DISPONÍVEIS E ATUALIZADOS SIM	COMUNICAÇÃO DO MODEM DE TELEMETRIA OK
OBSERVAÇÃO TELEMETRIA Comunicando	SE TELEMETRIA NOK, FOI SOLICITADO SUPORTE REMOTO, O QUE FOI FEITO?
FOI DADO TREINAMENTO DE OPERAÇÃO DO GERADOR? Sim	NOME DA PESSOA QUE RECEBEU O TREINAMENTO
13- NEAR MISS	
FOTO	NEAR MISS SEM REPORTE DE NEAR MISS
AÇÃO EFETUADA:	