




F180-VISITA GMG_REV04

CLIENTE	
NOME	RAZÃO SOCIAL
EMAIL	OBSERVAÇÃO
LOCAL	
NOME TECNOGERA - LOCAÇÃO E TRANSFORMAÇÃO DE ENERGIA SA	ENDEREÇO
ATIVO	
NOME	MARCA
MODELO	PATRIMÔNIO / NÚMERO DE SÉRIE
01- APT	
DATA E HORA DE INICIO 17/03/2026 15:10:00	PRINCIPAIS ETAPAS DA TAREFA Instalação de quadro
EPIS NECESSÁRIOS Capacete óculos e luvas	PERIGOS EXISTENTES E/OU POTENCIAIS Choque, queda e pressamento
MEDIDAS PARA CONTROLAR PERIGOS E RISCOS Trabalhar com atenção	
02- SEGURANÇA	
POSSUI KIT MITIGAÇÃO? NÃO	KIT MITIGAÇÃO
QUANTIDADE DE KIT MITIGAÇÃO	POSSUI EXTINTOR? NÃO
EXTINTOR	QUANTIDADE DE EXTINTOR
FOTO DA ETIQUETA DE VALIDADE DO EXTINTOR	
03- ATENDIMENTO	
O GERADOR ESTA EM UM HOSPITAL? (CLIENTE CRÍTICO) Nao	IDENTIFICAÇÃO DO PATRIMÔNIO
NUMERO DO TOKEN VERIFICADO NA TELEMETRIA	POSSUI TELEMETRIA? NÃO
ETIQUETA DE MANUTENÇÃO PREVENTIVA	SE SIM, FOTO
FOTO DO HORIMETRO 	


04- PAINEL

INTEGRIDADE DO PAINEL 	VERIFICAR LISTA DE PROTEÇÃO PADRÃO OK
SE NECESSÁRIO AJUSTE, QUAL ITEM	SE NÃO POSSIVEL VERIFICAR, JUSTIFIQUE
FOI REALIZADO TESTE COM CARGA? NÃO	FOTO DO TESTE COM CARGA
É OBRIGATORIO REALIZAR TESTE COM CARGA, O CLIENTE NÃO PERMITIU O TESTE? Ok	FOTO DA TENSÃO E CORRENTE POR FASE
FOTO FREQUÊNCIA	FOTO TEMPERATURA E PRESSÃO DE ÓLEO
QUANTO TEMPO DUROU O TESTE COM CARGA?	VERIFICAR SE EXISTEM ADAPTAÇÕES INCORRETAS NÃO POSSUI
VERIFICAR SE EXISTEM ADAPTAÇÕES INCORRETAS NÃO POSSUI	Nº DE SERIE DO CONTROLADOR (MÓDULO) 
PARÂMETRO DA PRESSÃO DE ÓLEO HABILITADO	FOTO DO CONTROLADOR COM O VALOR DE TENSÃO DA BATERIA
VEDAÇÃO DAS PORTAS OK	SE NOK, FOTO
PORTA POSSUI AMORTECEDOR?	AMORTECEDOR COM PRESSÃO?
O MODELO DO CONTROLADOR É SGC120?	DESABILITAR PARÂMETRO AUTO FUEL TRANSFER (AFT)
DESABILITAR PARÂMETRO AUTO LOAD TRANSFER (ALT)	AJUSTAR SOBRETENSÃO - 115% - EM CASO DE 380V AJUSTAR 252V - EM CASO DE 220V AJUSTAR 146V
AJUSTAR SUBTENSÃO - 80% - EM CASO DE 380V AJUSTAR 176V - EM CASO DE 220V AJUSTAR 102V	DESABILITAR DESBALANCEAMENTO DE FASES
DESABILITAR INVERSÃO DE FASES DE GERADOR	DESABILITAR INVERSÃO DE FASES DE REDE
VALIDAR FUNCIONAMENTO DA TELEMETRIA COM PLANEJAMENTO	

05- DIESEL






EQUIPAMENTO COM TANQUE	EQUIPAMENTO POSSUI AVARIA?
FOTO IDENTIFICAÇÃO DO PATRIMONIO	SE SIM, FOTO
POSSUI MARCADOR DE NÍVEL DE COMBUSTIVEL?	NÍVEL DE ÓLEO DIESEL (%) 0
CONDIÇÕES DE CONEXÕES E ABRAÇADEIRAS DE ABASTECIMENTO	HÁ VAZAMENTO DE OLEO?
SE SIM, FOTO	TAMPA DO TANQUE DE COMBUSTIVEL
REALIZADA A AVALIAÇÃO INTERNA DO TANQUE?	FOTO DO TANQUE INTERNO (DENTRO)
BACIA DE CONTENÇÃO	BACIA COM TAMPÃO DE DRENO?
FOTO DO TAMPÃO DE DRENO DA BACIA DE CONTENÇÃO	SE NOK, INFORME A MEDIDA NECESSÁRIA
FOTO FRONTAL	FOTO LATERAL DIREITA
FOTO LATERAL ESQUERDA	FOTO TRASEIRA
CONDIÇÕES DE LIMPEZA	


06- MOTOR

Nº DE SERIE DO MOTOR	NÍVEL DE ÓLEO LUBRIFICANTE
	
HÁ VAZAMENTO DE OLEO?	SE SIM, FOTO
VERIFICAR CONDIÇÕES DE ABRAÇADEIRAS NO MOTOR	SE NOK, FOTO
FOTO ESCALA RINGELMANN	FOTO

07- BATERIA

CONDIÇÕES DO SUPORTE E FIXAÇÃO DAS BATERIAS	SE NOK, FOTO
CONDIÇÃO DOS TERMINAIS DAS BATERIAS	SE NOK, FOTO
TERMINAIS DA BATERIA LIVRE DE OXIDAÇÃO	SE NOK, FOTO
VERIFICAR SE EXISTEM ADAPTAÇÕES INCORRETAS	POSSUI CARREGADOR DE BATERIA?

MODELO DO CARREGADOR DE BATERIA	TENSÃO DE ENTRADA (ALIMENTAÇÃO) E SAÍDA DO CARREGADOR (VOLTS)
INFORMAR DATA DE FABRICAÇÃO DA BATERIA	
08- RADIADOR	
CONDIÇÕES DO RADIADOR	HÁ VAZAMENTOS NO RADIADOR?
SE NOK, FOTO	NÍVEL DO FLUIDO DO RADIADOR ESTA ACEITÁVEL?
GERADOR POSSUI INTERCOOLER?	INTEGRIDADE DE MANGUEIRAS DO INTERCOOLER
09- CABOS	
CONEXÃO DOS CABOS NO GERADOR	CONEXÃO DOS CABOS NO QUADRO DO CLIENTE
10- INVENTARIO	
FOTO IDENTIFICAÇÃO DO PATRIMONIO	FOTO FRONTAL
	
FOTO LATERAL DIREITA	FOTO LATERAL ESQUERDA
	
FOTO TRASEIRA	CONDIÇÕES DE LIMPEZA
	

CONDIÇÕES DOS ADESIVOS	EQUIPAMENTO POSSUI AVARIA?
SE SIM, FOTO	
11- ACESSORIOS	
FOTO LATERAL ESQUERDA	FOTO TRASEIRA
CONDIÇÕES DE LIMPEZA	BACIA DE CONTENÇÃO
BANCO DE CARGA	FOTO FRONTAL
FOTO LATERAL DIREITA	FOTO LATERAL ESQUERDA
FOTO TRASEIRA	CONDIÇÕES DE LIMPEZA
QUADRO POSSUI	FOTO FRONTAL
FOTO LATERAL DIREITA	FOTO LATERAL ESQUERDA
FOTO TRASEIRA	FOTO IDENTIFICAÇÃO DO PATRIMONIO
FOTO IDENTIFICAÇÃO DO PATRIMONIO	FOTO IDENTIFICAÇÃO DO PATRIMONIO 
CONDIÇÕES DE LIMPEZA	FOTO IDENTIFICAÇÃO DO PATRIMONIO
CONTÊINER NÃO POSSUI	FOTO IDENTIFICAÇÃO DO PATRIMONIO
FOTO FRONTAL	FOTO LATERAL DIREITA
FOTO LATERAL ESQUERDA	FOTO TRASEIRA
CONDIÇÕES DE LIMPEZA	FOTO LATERAL DIREITA
CARRETA REBOQUE NÃO POSSUI	FOTO FRONTAL
FOTO LATERAL DIREITA	TRANSFORMADOR NÃO POSSUI
FOTO LATERAL ESQUERDA	FOTO TRASEIRA
FOTO FRONTAL	CONDIÇÕES DE LIMPEZA

12- OBSERVAÇÃO**OBSERVAÇÕES**

Equipamento ok foi realizado a

12- TELEMETRIA**COMUNICAÇÃO DO MODEM DE TELEMETRIA**

NÃO TEM TELEMETRIA

OBSERVAÇÃO TELEMETRIA

SE TELEMETRIA NOK, FOI SOLICITADO SUPORTE REMOTO, O QUE FOI FEITO?

VERIFICAR POSICIONAMENTO DAS ANTENAS (GPRS E GPS)

CERTIFICO QUE AS ANTENAS ESTÃO NO TETO DO GERADOR C/ ESPAÇAMENTO DE NO MÍNIMO 1 METRO ENTRE ELAS

AS ANTENAS ESTÃO DEVIDAMENTE CONECTADAS NO MODEM?

VERIFIQUE SE OS CABOS POSITIVO E NEGATIVO CONECTADOS NO MODEM, ESTÃO CORRETOS?

VERIFIQUE TODAS AS CONEXÕES DE ENTRADA E SAIDA DO MODEM

CERTIFICO QUE RETIREI E ENCAIXEI NOVAMENTE O CHIP DO MODEM

CERTIFICO QUE RESETEI O MODEM (DESCONECTAR CABO, AGUARDAR 3MIN, RECONECTAR E AGUARDAR LED PARAR DE PISCAR E FICAR LIGADO)

FOTO DO MODEM COM LEDS ACESOS

FOI FEITO A VALIDAÇÃO DA COMUNICAÇÃO COM CCO OU PCM?

FOTO

13- NEAR MISS**NEAR MISS**

NECESSARIO RECURSO PARA AGIR

FOTO

AÇÃO EFETUADA: