



F180-VISITA GMG\_REV04

CLIENTE	
NOME	RAZÃO SOCIAL
EMAIL	OBSERVAÇÃO
LOCAL	
NOME TECNOGERA - LOCAÇÃO E TRANSFORMAÇÃO DE ENERGIA SA	ENDEREÇO
ATIVO	
NOME	MARCA
MODELO	PATRIMÔNIO / NÚMERO DE SÉRIE
01- APT	
DATA E HORA DE INICIO 19/02/2026 09:52:00	PRINCIPAIS ETAPAS DA TAREFA VISITA TÉCNICA
EPIS NECESSÁRIOS Capacete óculos protetor auric	PERIGOS EXISTENTES E/OU POTENCIAIS Cuidado com partes aquecidas e
MEDIDAS PARA CONTROLAR PERIGOS E RISCOS Ficar atento e usar os epis ad	
02- SEGURANÇA	
POSSUI KIT MITIGAÇÃO? NÃO	KIT MITIGAÇÃO
QUANTIDADE DE KIT MITIGAÇÃO	POSSUI EXTINTOR? SIM
EXTINTOR 	QUANTIDADE DE EXTINTOR 1
FOTO DA ETIQUETA DE VALIDADE DO EXTINTOR	
03- ATENDIMENTO	
O GERADOR ESTA EM UM HOSPITAL? (CLIENTE CRÍTICO) Não	IDENTIFICAÇÃO DO PATRIMÔNIO TECG-728A
NUMERO DO TOKEN VERIFICADO NA TELEMETRIA	POSSUI TELEMETRIA? SIM

**ETIQUETA DE MANUTENÇÃO PREVENTIVA**



**SE SIM, FOTO**




**FOTO DO HORIMETRO**



**04- PAINEL**

**INTEGRIDADE DO PAINEL**



**VERIFICAR LISTA DE PROTEÇÃO PADRÃO**  
NÃO FOI POSSIVEL VERIFICAR

**SE NECESSÁRIO AJUSTE, QUAL ITEM**

**SE NÃO POSSIVEL VERIFICAR, JUSTIFIQUE**  
Não tem lista

**FOI REALIZADO TESTE COM CARGA?**  
NÃO

**FOTO DO TESTE COM CARGA**

**É OBRIGATORIO REALIZAR TESTE COM CARGA, O CLIENTE NÃO PERMITIU O TESTE?**  
Não

**FOTO DA TENSÃO E CORRENTE POR FASE**

**FOTO FREQUÊNCIA**

**FOTO TEMPERATURA E PRESSÃO DE ÓLEO**

**QUANTO TEMPO DUROU O TESTE COM CARGA?**

**VERIFICAR SE EXISTEM ADAPTAÇÕES INCORRETAS**  
NÃO POSSUI



VERIFICAR SE EXISTEM ADAPTAÇÕES INCORRETAS  
NÃO POSSUI

Nº DE SERIE DO CONTROLADOR (MÓDULO)



PARÂMETRO DA PRESSÃO DE ÓLEO HABILITADO

FOTO DO CONTROLADOR COM O VALOR DE TENSÃO DA BATERIA



VEDAÇÃO DAS PORTAS  
OK

SE NOK, FOTO

PORTA POSSUI AMORTECEDOR?  
NÃO

AMORTECEDOR COM PRESSÃO?

O MODELO DO CONTROLADOR É SGC120?  
NÃO

DESABILITAR PARÂMETRO AUTO FUEL TRANSFER (AFT)

DESABILITAR PARÂMETRO AUTO LOAD TRANSFER (ALT)

AJUSTAR SOBRETENSÃO - 115% - EM CASO DE 380V AJUSTAR 252V - EM CASO DE 220V AJUSTAR 146V

AJUSTAR SUBTENSÃO - 80% - EM CASO DE 380V AJUSTAR 176V - EM CASO DE 220V AJUSTAR 102V

DESABILITAR DESBALANCEAMENTO DE FASES

DESABILITAR INVERSÃO DE FASES DE GERADOR

DESABILITAR INVERSÃO DE FASES DE REDE

VALIDAR FUNCIONAMENTO DA TELEMETRIA COM PLANEJAMENTO

**05- DIESEL**

EQUIPAMENTO COM TANQUE  
INTERNO

EQUIPAMENTO POSSUI AVARIA?

FOTO IDENTIFICAÇÃO DO PATRIMONIO

SE SIM, FOTO

POSSUI MARCADOR DE NÍVEL DE COMBUSTIVEL?  
SIM

NÍVEL DE ÓLEO DIESEL (%)  
98,00

CONDIÇÕES DE CONEXÕES E ABRAÇADEIRAS DE ABASTECIMENTO  
OK

HÁ VAZAMENTO DE OLEO?  
NÃO

SE SIM, FOTO

TAMPA DO TANQUE DE COMBUSTIVEL  
OK

REALIZADA A AVALIAÇÃO INTERNA DO TANQUE?

FOTO DO TANQUE INTERNO (DENTRO)

BACIA DE CONTENÇÃO  
NÃO POSSUI

BACIA COM TAMPÃO DE DRENO?

FOTO DO TAMPÃO DE DRENO DA BACIA DE CONTENÇÃO

SE NOK, INFORME A MEDIDA NECESSÁRIA



FOTO FRONTAL

FOTO LATERAL DIREITA

FOTO LATERAL ESQUERDA

FOTO TRASEIRA

CONDIÇÕES DE LIMPEZA

## 06- MOTOR

Nº DE SERIE DO MOTOR

NÍVEL DE ÓLEO LUBRIFICANTE  
OK



HÁ VAZAMENTO DE ÓLEO?  
SIM

SE SIM, FOTO



VERIFICAR CONDIÇÕES DE ABRAÇADEIRAS NO MOTOR  
OK

SE NOK, FOTO


FOTO ESCALA RINGELMANN

FOTO



## 07- BATERIA

CONDIÇÕES DO SUPORTE E FIXAÇÃO DAS BATERIAS OK	SE NOK, FOTO
CONDIÇÃO DOS TERMINAIS DAS BATERIAS OK	SE NOK, FOTO
TERMINAIS DA BATERIA LIVRE DE OXIDAÇÃO SIM	SE NOK, FOTO
VERIFICAR SE EXISTEM ADAPTAÇÕES INCORRETAS NÃO POSSUI	POSSUI CARREGADOR DE BATERIA? NÃO
MODELO DO CARREGADOR DE BATERIA	TENSÃO DE ENTRADA (ALIMENTAÇÃO) E SAÍDA DO CARREGADOR (VOLTS)
INFORMAR DATA DE FABRICAÇÃO DA BATERIA 10/09/2024	

### 08- RADIADOR

CONDIÇÕES DO RADIADOR OK	HÁ VAZAMENTOS NO RADIADOR? SIM
SE NOK, FOTO 	NÍVEL DO FLUIDO DO RADIADOR ESTA ACEITÁVEL? COMPLETADO
GERADOR POSSUI INTERCOOLER? SIM	INTEGRIDADE DE MANGUEIRAS DO INTERCOOLER CONFORME

### 09- CABOS

CONEXÃO DOS CABOS NO GERADOR 	CONEXÃO DOS CABOS NO QUADRO DO CLIENTE 
--	--

### 10- INVENTARIO

FOTO IDENTIFICAÇÃO DO PATRIMONIO



FOTO FRONTAL



FOTO LATERAL DIREITA




FOTO LATERAL ESQUERDA




FOTO TRASEIRA



CONDIÇÕES DE LIMPEZA  
LIMPO

CONDIÇÕES DOS ADESIVOS  
RASGADO

SE SIM, FOTO

EQUIPAMENTO POSSUI AVARIA?  
NÃO

**11- ACESSORIOS**

FOTO LATERAL ESQUERDA

FOTO TRASEIRA

CONDIÇÕES DE LIMPEZA

BACIA DE CONTENÇÃO  
NÃO POSSUI

BANCO DE CARGA

FOTO FRONTAL

FOTO LATERAL DIREITA

FOTO LATERAL ESQUERDA

FOTO TRASEIRA

CONDIÇÕES DE LIMPEZA






<p>QUADRO NÃO POSSUI</p>	<p>FOTO FRONTAL</p>
<p>FOTO LATERAL DIREITA</p>	<p>FOTO LATERAL ESQUERDA</p>
<p>FOTO TRASEIRA</p>	<p>FOTO IDENTIFICAÇÃO DO PATRIMONIO</p>
<p>FOTO IDENTIFICAÇÃO DO PATRIMONIO</p>	<p>FOTO IDENTIFICAÇÃO DO PATRIMONIO</p>
<p>CONDIÇÕES DE LIMPEZA</p>	<p>FOTO IDENTIFICAÇÃO DO PATRIMONIO</p> 
<p>CONTÊNER POSSUI</p>	<p>FOTO IDENTIFICAÇÃO DO PATRIMONIO</p>
<p>FOTO FRONTAL</p> 	<p>FOTO LATERAL DIREITA</p> 
<p>FOTO LATERAL ESQUERDA</p> 	<p>FOTO TRASEIRA</p> 
<p>CONDIÇÕES DE LIMPEZA LIMPO</p>	<p>FOTO LATERAL DIREITA</p>
<p>CARRETA REBOQUE NÃO POSSUI</p>	<p>FOTO FRONTAL</p>

FOTO LATERAL DIREITA	TRANSFORMADOR NÃO POSSUI
FOTO LATERAL ESQUERDA	FOTO TRASEIRA
FOTO FRONTAL	CONDIÇÕES DE LIMPEZA

## 12- OBSERVAÇÃO

### OBSERVAÇÕES

O Alternador DC não esta geran

## 12- TELEMETRIA

### COMUNICAÇÃO DO MODEM DE TELEMETRIA

OK

### OBSERVAÇÃO TELEMETRIA

SE TELEMETRIA NOK, FOI SOLICITADO SUPORTE REMOTO, O QUE FOI FEITO?

VERIFICAR POSICIONAMENTO DAS ANTENAS (GPRS E GPS)

CERTIFICO QUE AS ANTENAS ESTÃO NO TETO DO GERADOR C/ ESPAÇAMENTO DE NO MÍNIMO 1 METRO ENTRE ELAS

AS ANTENAS ESTÃO DEVIDAMENTE CONECTADAS NO MODEM?

VERIFIQUE SE OS CABOS POSITIVO E NEGATIVO CONECTADOS NO MODEM, ESTÃO CORRETOS?

VERIFIQUE TODAS AS CONEXÕES DE ENTRADA E SAIDA DO MODEM


CERTIFICO QUE RETIREI E ENCAIXEI NOVAMENTE O CHIP DO MODEM

CERTIFICO QUE RESETEI O MODEM (DESCONECTAR CABO, AGUARDAR 3MIN, RECONECTAR E AGUARDAR LED PARAR DE PISCAR E FICAR LIGADO)

FOTO DO MODEM COM LEDS ACESOS

FOI FEITO A VALIDAÇÃO DA COMUNICAÇÃO COM CCO OU PCM?

### FOTO



## 13- NEAR MISS

NEAR MISS

FOTO

AÇÃO EFETUADA: