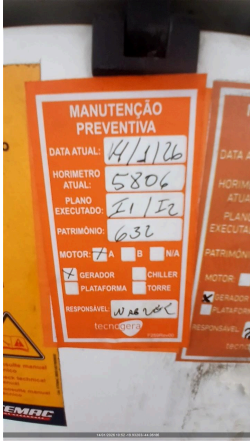


CLIENTE	
NOME	RAZÃO SOCIAL
EMAIL	OBSERVAÇÃO
LOCAL	
NOME TECNOGERA - LOCAÇÃO E TRANSFORMAÇÃO DE ENERGIA SA	ENDEREÇO
ATIVO	
NOME	MARCA
MODELO	PATRIMÔNIO / NÚMERO DE SÉRIE
01- APT	
DATA E HORA DE INICIO 14/01/2026 08:50:00	PRINCIPAIS ETAPAS DA TAREFA Manutenção preventiva I1 e I2.
EPIS NECESSÁRIOS Capacete luva e óculos de prot	PERIGOS EXISTENTES E/OU POTENCIAIS Choque
MEDIDAS PARA CONTROLAR PERIGOS E RISCOS Atenção	
02- SEGURANÇA	
POSSUI KIT MITIGAÇÃO? NÃO	KIT MITIGAÇÃO
QUANTIDADE DE KIT MITIGAÇÃO	POSSUI EXTINTOR? NÃO
FOTO DA ETIQUETA DE VALIDADE DO EXTINTOR	EXTINTOR
QUANTIDADE DE EXTINTOR	GERADOR DEVIDAMENTE ATERRADO? Sim
TENSÃO DO CLIENTE É A MESMA DO GERADOR/QTA? Sim	HÁ NECESSIDADE DE ELEVAR A BASE DO GERADOR? Não
03- ATENDIMENTO	
NUMERO DO TOKEN VERIFICADO NA TELEMETRIA	POSSUI TELEMETRIA? NÃO
SE SIM, FOTO DA TAG DO MODEM	AS DUAS ANTENAS ESTÃO POSICIONADAS CORRETAMENTE (TETO DA MÁQUINA LADO DE FORA)
FOTO ANTENA GPS (ANTENA QUADRADA)	FOTO ANTENA DADOS (ANTENA COMPRIDA)
FOTO DOS LEDS DO MODEM (TODOS DEVEM ESTAR ACESOS E SEM PISCAR)	A TELEMETRIA FICOU COMUNICANDO?
PAINEL FICA LIGADO OU DESLIGADO QUANDO O GERADOR NÃO ESTA SENDO USADO?	PROBLEMA DE COMUNICAÇÃO FOI SOLUCIONADO? (CONTATAR O CCO PARA VALIDAÇÃO 65 9625-5532)
COMUNICAÇÃO DO MODEM DE TELEMETRIA	IDENTIFICAÇÃO DO PATRIMÔNIO

**ETIQUETA DE MANUTENÇÃO PREVENTIVA**



**FOTO DO HORIMETRO**



**04- INVENTARIO**

**FOTO FRONTAL**



**CONDIÇÕES DE LIMPEZA  
LIMPO**

**CONDIÇÕES DOS ADESIVOS  
BOM**

**EQUIPAMENTO POSSUI AVARIA?  
NÃO**

**SE SIM, FOTO**

**FOTO IDENTIFICAÇÃO DO PATRIMONIO**



**05- PAINEL**

**INTEGRIDADE DO PAINEL**



**SE NECESSÁRIO AJUSTE, QUAL ITEM**

**VERIFICAR LISTA DE PROTEÇÃO PADRÃO**  
OK

**VERIFICAR ULTIMOS ALARMES**



**VERIFICAR SE EXISTEM ADAPTAÇÕES INCORRETAS**  
NÃO POSSUI

**VERIFICAR APERTO DE PARAFUSOS/BORNES**  
OK

**PARÂMETRO DA PRESSÃO DE ÓLEO HABILITADO**

**VERIFICAR BORNES DE CONEXÃO DO CONTROLADOR**  
OK

**Nº DE SERIE DO CONTROLADOR (MÓDULO)**



**VEDAÇÃO DAS PORTAS**  
OK

**PORTA POSSUI AMORTECEDOR?**  
NÃO

**LIMPAR OS PAINÉIS DE COMANDO**

**DESABILITAR PARÂMETRO AUTO FUEL TRANSFER (AFT)**

**AJUSTAR SOBRETENSÃO - 115% - EM CASO DE 380V AJUSTAR 252V - EM CASO DE 220V AJUSTAR 146V**




**SE NOK, FOTO**

**AMORTECEDOR COM PRESSÃO?**

**O MODELO DO CONTROLADOR É SGC120?**  
NÃO


**DESABILITAR PARÂMETRO AUTO LOAD TRANSFER (ALT)**

**AJUSTAR SUBTENSÃO - 80% - EM CASO DE 380V AJUSTAR 176V - EM CASO DE 220V AJUSTAR 102V**

DESABILITAR DESBALANCEAMENTO DE FASES	DESABILITAR INVERSÃO DE FASES DE GERADOR
DESABILITAR INVERSÃO DE FASES DE REDE	VALIDAR FUNCIONAMENTO DA TELEMETRIA COM PLANEJAMENTO
PARALELISMO/SINCRONISMO ATUANDO EM AUTOMÁTICO? Automatico	
<b>06- CABOS</b>	
<p>CONEXÃO DOS CABOS NO GERADOR</p> 	<p>É POSSIVEL ACESSAR O QUADRO DE CONEXÃO DOS CABOS DO CLIENTE? NÃO</p>
CONEXÃO DOS CABOS NO QUADRO DO CLIENTE	
<b>07- MOTOR</b>	
<p>Nº DE SERIE DO MOTOR</p> 	<p>NÍVEL DE ÓLEO LUBRIFICANTE OK</p>
<p>FOTO DA VARETA DE ÓLEO LUBRIFICANTE</p> 	<p>HÁ VAZAMENTO DE OLEO? NÃO</p>
SE SIM, FOTO	<p>VERIFICAR CONDIÇÕES DE ABRAÇADEIRAS NO MOTOR OK</p>
SE NOK, FOTO	<p>FOI FEITO A REGULAGEM DE VALVULAS? NÃO</p>

MILIMETROS ANTES DA REGULAGEM	MILIMETROS DE FOLGA APOS REGULAGEM
INTEGRIDADE DA BOMBA D'ÁGUA OK	INTEGRIDADE DAS CORREIAS OK
INTEGRIDADE DO ALTERNADOR DC OK	VERIFICAR FUNCIONAMENTO DA BOMBA DE COMBUSTÍVEL OK
FOTO	FOTO
FOTO	FOTO
FOTO	FOTO
O MOTOR APRESENTA VIBRAÇÕES ANORMAIS? Nao	

### 08- DIESEL


EQUIPAMENTO COM TANQUE INTERNO	EQUIPAMENTO POSSUI AVARIA?
SE SIM, FOTO	POSSUI MARCADOR DE NÍVEL DE COMBUSTIVEL? NÃO
NÍVEL DE ÓLEO DIESEL (%) 50,00	CONDIÇÕES DE CONEXÕES E ABRAÇADEIRAS DE ABASTECIMENTO OK
HÁ VAZAMENTO DE OLEO? NÃO	SE SIM, FOTO
TAMPA DO TANQUE DE COMBUSTIVEL OK	BACIA DE CONTENÇÃO NÃO POSSUI
BACIA COM TAMPÃO DE DRENO?	FOTO DO TAMPÃO DE DRENO DA BACIA DE CONTENÇÃO 
SE NOK, INFORME A MEDIDA NECESSÁRIA	FOTO FRONTAL
FOTO LATERAL DIREITA	FOTO LATERAL ESQUERDA
FOTO TRASEIRA	CONDIÇÕES DE LIMPEZA
FOTO IDENTIFICAÇÃO DO PATRIMONIO	O MARCADOR DE NÍVEL POSSUI SENSOR DE TELEMETRIA? Não

### 09- RADIADOR

CONDIÇÕES DO RADIADOR OK	HÁ VAZAMENTOS NO RADIADOR? NÃO
SE SIM, FOTO	COR DO LÍQUIDO DO RADIADOR Verde
NÍVEL DO FLUIDO DO RADIADOR ESTA ACEITÁVEL? COMPLETADO	GERADOR POSSUI INTERCOOLER? NÃO

INTEGRIDADE DE MANGUEIRAS DO INTERCOOLER	INTEGRIDADE DA CORREIA DO VENTILADOR OK
FIXAÇÃO E INTEGRIDADE DOS TCS OK	REALIZADO TESTE NO ALTERNADOR? SIM
TESTE DE ISOLAÇÃO ENTRE ESTATOR PRINCIPAL X TERRA (4 E 10;5 E 11; 6 E 12) 1,78Gb	MEDIÇÃO DE RESISTÊNCIA CAMPO DA EXCITATRIZ (F+) - (F-) (OHMS) 15,6
MEDIR DIODOS NO SENTIDO CORRETO (D1,D2,D3,D4,D5,D6) Ok	MEDIR DIODOS NO SENTIDO INVERSO (D1,D2,D3,D4,D5,D6) Ok
TESTE DE ISOLAÇÃO DO ROTOR PRINCIPAL Ok	REALIZADA MANUTENÇÃO I5? (TURBINA, ALTERNADOR DC, MOTOR) NÃO
REALIZADO REVISÃO NA TURBINA?	SE SIM, FOTO
REALIZADO REJUVENECIMENTO DO ALTERNADOR?	SE SIM, FOTO
VERIFICADO ESCOVAS ALTERNADOR DC?	INSPECIONADO/REVISADO/SUBSTITUIDO MOTOR DE PARTIDA?
VERIFICAR COLMEIA DO RADIADOR OK	

## 10- ALTERNADOR

É POSSIVEL VERIFICAR SE A TAMPA TRASEIRA DO ALTERNADOR ESTÁ LIMPA E INTEGRÁ? SIM	SE SIM, FOTO 
É POSSIVEL VERIFICAR A FOLGA NA CERAMICA DOS DIODOS? NÃO É POSSIVEL VERIFICAR	SE SIM, FOTO
É POSSIVEL VERIFICAR SOLDA DOS DIODOS? NÃO É POSSIVEL VERIFICAR	SE SIM, FOTO
VENTILADOR DO ALTERNADOR LIMPO E INTEGRO SIM	INTEGRIDADE DA CORREIA DO VENTILADOR OK
VERIFICAR FIXAÇÃO DA PLACA REGULADORA OK	PLACA REGULADORA POSSUI FUSIVEL DE PROTEÇÃO? SIM
REAPERTO E TORQUEAMENTO DE PARAFUSOS DE BARRAMENTO E FINALIZAR COM MARCAÇÃO	TESTE DE ISOLAÇÃO ENTRE ESTATOR PRINCIPAL X TERRA (4 E 10;5 E 11; 6 E 12) 1,13Gb

## 11- BATERIA

CONDIÇÕES DO SUPORTE E FIXAÇÃO DAS BATERIAS OK	SE NOK, FOTO
CONDIÇÃO DOS TERMINAIS DAS BATERIAS OK	SE NOK, FOTO
TERMINAIS DA BATERIA LIVRE DE OXIDAÇÃO SIM	SE NOK, FOTO
VERIFICAR SE EXISTEM ADAPTAÇÕES INCORRETAS NÃO POSSUI	POSSUI CARREGADOR DE BATERIA? NÃO
MODELO DO CARREGADOR DE BATERIA	TENSÃO DE ENTRADA (ALIMENTAÇÃO) E SAÍDA DO CARREGADOR (VOLTS)

BATERIA POSSUI PROTEÇÃO DE POLOS?

CASO APLICAVEL COMPLETAR AGUA DA BATERIA  
NA



FOTO DA DATA DE FABRICAÇÃO E VALIDADE DA BATERIA



## 12- ESCAPAMENTO

FIXAÇÃO E INTEGRIDADE DO SILENCIOSO E DOS TUBOS DE TRANSIÇÃO DO ESCAPAMENTO

É POSSIVEL VISUALIZAR O FLAP?  
NÃO

SE SIM, FOTO

CORTA-CHAMAS  
NÃO

SE SIM, FOTO

INDICAR NÍVEL DE EMISSÃO DE FUMAÇA (TABELA RINGELMANN)

## 13- ACESSORIOS

FOTO IDENTIFICAÇÃO DO PATRIMONIO

FOTO IDENTIFICAÇÃO DO PATRIMONIO

FOTO IDENTIFICAÇÃO DO PATRIMONIO

FOTO IDENTIFICAÇÃO DO PATRIMONIO

FOTO IDENTIFICAÇÃO DO PATRIMONIO

TRANSFORMADOR  
NÃO POSSUI

FOTO FRONTAL

FOTO LATERAL DIREITA

FOTO LATERAL ESQUERDA

FOTO TRASEIRA

CONDIÇÕES DE LIMPEZA

CONDIÇÕES DE LIMPEZA

BANCO DE CARGA  
NÃO POSSUI

FOTO FRONTAL

FOTO LATERAL DIREITA

FOTO LATERAL ESQUERDA

FOTO TRASEIRA

CONDIÇÕES DE LIMPEZA

QUADRO NÃO POSSUI	FOTO FRONTAL
FOTO LATERAL DIREITA	FOTO LATERAL ESQUERDA
FOTO TRASEIRA	CONDIÇÕES DE LIMPEZA
CONTÊNER NÃO POSSUI	FOTO FRONTAL
FOTO LATERAL DIREITA	FOTO LATERAL ESQUERDA
FOTO TRASEIRA	CONDIÇÕES DE LIMPEZA
CARRETA REBOQUE NÃO POSSUI	FOTO FRONTAL
FOTO LATERAL DIREITA	FOTO LATERAL ESQUERDA
FOTO TRASEIRA	CONDIÇÕES DE LIMPEZA
REALIZADO TROCA DO FILTRO DE COMBUSTÍVEL SIM	FOTO DA MARCAÇÃO DA DATA DA TROCA NO FILTRO DE COMBUSTÍVEL
FOTO DO FILTRO DE COMBUSTÍVEL VELHO	FOTO DO FILTRO SEPARADOR DE ÁGUA VELHO
FOTO DA MARCAÇÃO DA DATA DA TROCA NO FILTRO SEPARADOR DE ÁGUA	REALIZADO TROCA DO FILTRO SEPARADOR DE ÁGUA E ÓLEO SIM
REALIZADO TROCA DO FILTRO DE ÓLEO LUBRIFICANTE SIM	FOTO DA MARCAÇÃO DA DATA DA TROCA NO FILTRO LUBRIFICANTE
FOTO DO FILTRO DE ÓLEO LUBRIFICANTE VELHO	REALIZADO TROCA DO FILTRO DE ÁGUA NÃO SE APLICA
REALIZADO LIMPEZA DO FILTRO ROTATIVO? NÃO SE APLICA	REALIZADO TROCA DO FILTRO DE AR NÃO
FOTO DO FILTRO DE AR VELHO	FOTO DA MARCAÇÃO DA DATA DA TROCA NO FILTRO DE AR
FOTO DO ÓLEO LUBRIFICANTE VELHO	CASO POSSUA QTA INTERNO, VERIFICAR O FUNCIONAMENTO
FAZER A LIMPEZA, INSPEÇÃO E REAPERTO DE TODOS OS CONECTORES DA QTA	INSPECIONAR ISOLADORES, CONDUTORES, REAPERTO DE CONECTORES DA QTA
REALIZAR TERMOGRAFIA	POSSUI QTA INTERNO? NÃO
REALIZADO TROCA DO OLEO LUBRIFICANTE? SIM	

#### 14- TESTE

CORRENTE (A) (+/-7%NOMINAL) - L1, L2, L3	TENSÃO (V) (+/-7%NOMINAL) - L1-L2,L2-L3,L3-L1
FREQUENCIA (HZ) (3% NOMINAL)	PRESSÃO DO ÓLEO (4,3 ATÉ 6,5) (BAR)
TEMPERATURA DO FLUIDO (70 ATÉ 98 °C)	BATERIA - 01BATERIA: (12,4 ATÉ 13,0 VDC) / 02BATERIA: (24,8 ATÉ 28,5 VDC)
LOAD SPEED (%)	TEMPERATURA AR INTERCOOLER (°C)
PERMITIDO TESTE COM CARGA? NÃO	VERIFICAR SE PRÉ AQUECIMENTO ESTÁ EM BOM FUNCIONAMENTO
HÁ VAZAMENTO DE OLEO?	VERIFICAR RUÍDOS DO MOTOR
VERIFICAR FOLGA DAS BORRACHAS DE ACOPLAMENTO DO ALTERNADOR	VIBRAÇÕES ANORMAIS

**15- PARAMETROS**

CONTROLADOR DEIF? NÃO	CONFIGURAÇÃO DO PARÂMETRO 1000 (-P> I) POTÊNCIA REVERSA
CONFIGURAÇÃO DO PARÂMETRO 1150 (U> 1) SOBRE TENSÃO	CONFIGURAÇÃO DO PARÂMETRO 1520 (-Q>) REATIVO
CONFIGURAÇÃO DO PARÂMETRO 1530 (Q>) REATIVO	CONFIGURAÇÃO DO PARÂMETRO 1530 (EIC SHUTDOWN)
CONFIGURAÇÃO DO PARÂMETRO 1530 (EIC COOLANT T.2)	CONFIGURAÇÃO DO PARÂMETRO 1530 (EIC OIL PRESS.2)
FOTO DE TODOS OS EVENTOS (LOGS) DO MÊS RECORRENTE	

**16- CARENAGEM**

PORTAS TRANCADAS CORRETAMENTE? SIM	CHAVE DO GERADOR NÃO
CONDIÇÃO DAS FECHADURAS DAS PORTAS OK	

**17- OBSERVAÇÃO**

FOTO	COMUNICAÇÃO DO MODEM DE TELEMETRIA NÃO TEM TELEMETRIA
OBSERVAÇÃO TELEMETRIA	SE TELEMETRIA NOK, FOI SOLICITADO SUPORTE REMOTO, O QUE FOI FEITO?
OBSERVAÇÕES Realizado ajuste na mangueira	

**18- NEAR MISS**

FOTO	NEAR MISS SEM REPORTE DE NEAR MISS
AÇÃO EFETUADA:	