

F180-VISITA GMG_REV04


CLIENTE	
NOME	RAZÃO SOCIAL
EMAIL	OBSERVAÇÃO
LOCAL	
NOME TECNOGERA - LOCACAO E TRANSFORMACAO DE ENERGIA SA	ENDEREÇO
ATIVO	
NOME	MARCA
MODELO	PATRIMÔNIO / NÚMERO DE SÉRIE
01- APT	
DATA E HORA DE INICIO 12/12/2025 15:10:00	PRINCIPAIS ETAPAS DA TAREFA Foi feita a troca da controlad
EPIS NECESSÁRIOS Capacete, luvas, botas, óculos	PERIGOS EXISTENTES E/OU POTENCIAIS Choque elétrico
MEDIDAS PARA CONTROLAR PERIGOS E RISCOS Utide epis	
02- SEGURANÇA	
POSSUI KIT MITIGAÇÃO? NÃO	KIT MITIGAÇÃO
QUANTIDADE DE KIT MITIGAÇÃO	POSSUI EXTINTOR? NÃO
EXTINTOR	QUANTIDADE DE EXTINTOR
FOTO DA ETIQUETA DE VALIDADE DO EXTINTOR	
03- ATENDIMENTO	
O GERADOR ESTA EM UM HOSPITAL? (CLIENTE CRÍTICO) Porto do rio	IDENTIFICAÇÃO DO PATRIMÔNIO
NUMERO DO TOKEN VERIFICADO NA TELEMETRIA	POSSUI TELEMETRIA? NÃO
ETIQUETA DE MANUTENÇÃO PREVENTIVA	SE SIM, FOTO
	

FOTO DO HORIMETRO



04- PAINEL

INTEGRIDADE DO PAINEL



VERIFICAR LISTA DE PROTEÇÃO PADRÃO
OK

SE NECESSÁRIO AJUSTE, QUAL ITEM

SE NÃO POSSIVEL VERIFICAR, JUSTIFIQUE

FOI REALIZADO TESTE COM CARGA?
SIM

FOTO DO TESTE COM CARGA



É OBRIGATORIO REALIZAR TESTE COM CARGA, O CLIENTE NÃO PERMITIU O TESTE?

FOTO DA TENSÃO E CORRENTE POR FASE



FOTO FREQUÊNCIA




FOTO TEMPERATURA E PRESSÃO DE ÓLEO



QUANTO TEMPO DUROU O TESTE COM CARGA?

1 hora

VERIFICAR SE EXISTEM ADAPTAÇÕES INCORRETAS
NÃO POSSUI

VERIFICAR SE EXISTEM ADAPTAÇÕES INCORRETAS
NÃO POSSUI

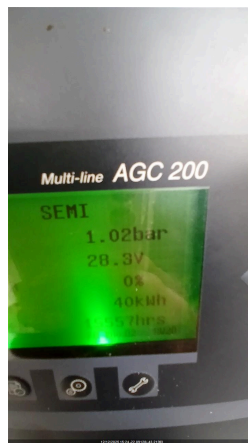
Nº DE SERIE DO CONTROLADOR (MÓDULO)



PARÂMETRO DA PRESSÃO DE ÓLEO HABILITADO



FOTO DO CONTROLADOR COM O VALOR DE TENSÃO DA BATERIA



VEDAÇÃO DAS PORTAS OK	SE NOK, FOTO
PORTA POSSUI AMORTECEDOR? NÃO	AMORTECEDOR COM PRESSÃO?
O MODELO DO CONTROLADOR É SGC120? NÃO	DESABILITAR PARÂMETRO AUTO FUEL TRANSFER (AFT)
DESABILITAR PARÂMETRO AUTO LOAD TRANSFER (ALT)	AJUSTAR SOBRETENSÃO - 115% - EM CASO DE 380V AJUSTAR 252V - EM CASO DE 220V AJUSTAR 146V
AJUSTAR SUBTENSÃO - 80% - EM CASO DE 380V AJUSTAR 176V - EM CASO DE 220V AJUSTAR 102V	DESABILITAR DESBALANCEAMENTO DE FASES
DESABILITAR INVERSÃO DE FASES DE GERADOR	DESABILITAR INVERSÃO DE FASES DE REDE
VALIDAR FUNCIONAMENTO DA TELEMETRIA COM PLANEJAMENTO	

05- DIESEL

EQUIPAMENTO COM TANQUE INTERNO	EQUIPAMENTO POSSUI AVARIA?
FOTO IDENTIFICAÇÃO DO PATRIMONIO	SE SIM, FOTO
POSSUI MARCADOR DE NÍVEL DE COMBUSTIVEL? SIM	NÍVEL DE ÓLEO DIESEL (%) 50,00
CONDIÇÕES DE CONEXÕES E ABRAÇADEIRAS DE ABASTECIMENTO SUBSTITUIDO	HÁ VAZAMENTO DE OLEO? NÃO
SE SIM, FOTO	TAMPA DO TANQUE DE COMBUSTIVEL OK
REALIZADA A AVALIAÇÃO INTERNA DO TANQUE?	FOTO DO TANQUE INTERNO (DENTRO)
BACIA DE CONTENÇÃO NÃO POSSUI	BACIA COM TAMPÃO DE DRENO?

FOTO DO TAMPÃO DE DRENO DA BACIA DE CONTENÇÃO

SE NOK, INFORME A MEDIDA NECESSÁRIA



FOTO FRONTAL

FOTO LATERAL DIREITA

FOTO LATERAL ESQUERDA

FOTO TRASEIRA

CONDIÇÕES DE LIMPEZA

06- MOTOR

Nº DE SERIE DO MOTOR

NÍVEL DE ÓLEO LUBRIFICANTE
OK



HÁ VAZAMENTO DE ÓLEO?
NÃO

SE SIM, FOTO

VERIFICAR CONDIÇÕES DE ABRAÇADEIRAS NO MOTOR
OK


SE NOK, FOTO

FOTO ESCALA RINGELMANN


FOTO



07- BATERIA

CONDIÇÕES DO SUPORTE E FIXAÇÃO DAS BATERIAS OK	SE NOK, FOTO
CONDIÇÃO DOS TERMINAIS DAS BATERIAS OK	SE NOK, FOTO
TERMINAIS DA BATERIA LIVRE DE OXIDAÇÃO SIM	SE NOK, FOTO
VERIFICAR SE EXISTEM ADAPTAÇÕES INCORRETAS NÃO POSSUI	POSSUI CARREGADOR DE BATERIA? SIM
MODELO DO CARREGADOR DE BATERIA 	TENSÃO DE ENTRADA (ALIMENTAÇÃO) E SAÍDA DO CARREGADOR (VOLTS) Entrada 220v Saída 24v
INFORMAR DATA DE FABRICAÇÃO DA BATERIA 14/09/2023	

08- RADIADOR

CONDIÇÕES DO RADIADOR OK	HÁ VAZAMENTOS NO RADIADOR? NÃO
SE NOK, FOTO 	NÍVEL DO FLUIDO DO RADIADOR ESTA ACEITÁVEL? SIM
GERADOR POSSUI INTERCOOLER? SIM	INTEGRIDADE DE MANGUEIRAS DO INTERCOOLER CONFORME

09- CABOS

CONEXÃO DOS CABOS NO GERADOR



CONEXÃO DOS CABOS NO QUADRO DO CLIENTE



10- INVENTARIO

FOTO IDENTIFICAÇÃO DO PATRIMONIO




FOTO FRONTAL



FOTO LATERAL DIREITA



FOTO LATERAL ESQUERDA




FOTO TRASEIRA



CONDIÇÕES DE LIMPEZA
SUJO




CONDIÇÕES DOS ADESIVOS RASGADO	EQUIPAMENTO POSSUI AVARIA? NÃO
SE SIM, FOTO	
11- ACESSORIOS	
FOTO LATERAL ESQUERDA	FOTO TRASEIRA
CONDIÇÕES DE LIMPEZA	BACIA DE CONTENÇÃO NÃO POSSUI
BANCO DE CARGA	FOTO FRONTAL
FOTO LATERAL DIREITA	FOTO LATERAL ESQUERDA
FOTO TRASEIRA	CONDIÇÕES DE LIMPEZA
QUADRO NÃO POSSUI	FOTO FRONTAL
FOTO LATERAL DIREITA	FOTO LATERAL ESQUERDA
FOTO TRASEIRA	FOTO IDENTIFICAÇÃO DO PATRIMONIO
FOTO IDENTIFICAÇÃO DO PATRIMONIO	FOTO IDENTIFICAÇÃO DO PATRIMONIO
CONDIÇÕES DE LIMPEZA	FOTO IDENTIFICAÇÃO DO PATRIMONIO 
CONTÊINER POSSUI	FOTO IDENTIFICAÇÃO DO PATRIMONIO
FOTO FRONTAL 	FOTO LATERAL DIREITA 

FOTO LATERAL ESQUERDA

CONDIÇÕES DE LIMPEZA
SUJO

CARRETA REBOQUE
NÃO POSSUI

FOTO LATERAL DIREITA

FOTO LATERAL ESQUERDA

FOTO FRONTAL

FOTO TRASEIRA

FOTO LATERAL DIREITA

FOTO FRONTAL

TRANSFORMADOR
NÃO POSSUI

FOTO TRASEIRA

CONDIÇÕES DE LIMPEZA

12- OBSERVAÇÃO

OBSERVAÇÕES
Foi feita a troca da controlad

12- TELEMETRIA

COMUNICAÇÃO DO MODEM DE TELEMETRIA
NÃO TEM TELEMETRIA

SE TELEMETRIA NOK, FOI SOLICITADO SUPORTE REMOTO, O QUE FOI FEITO?

CERTIFICO QUE AS ANTENAS ESTÃO NO TETO DO GERADOR C/ ESPAÇAMENTO
DE NO MÍNIMO 1 METRO ENTRE ELAS

VERIFIQUE SE OS CABOS POSITIVO E NEGATIVO CONECTADOS NO MODEM,
ESTÃO CORRETOS?

CERTIFICO QUE RETIREI E ENCAIXEI NOVAMENTE O CHIP DO MODEM

FOTO DO MODEM COM LEDS ACESOS

FOTO

OBSERVAÇÃO TELEMETRIA

VERIFICAR POSICIONAMENTO DAS ANTENAS (GPRS E GPS)

AS ANTENAS ESTÃO DEVIDAMENTE CONECTADAS NO MODEM?

VERIFIQUE TODAS AS CONEXÕES DE ENTRADA E SAIDA DO MODEM

CERTIFICO QUE RESETEI O MODEM (DESCONECTAR CABO, AGUARDAR 3MIN,
RECONECTAR E AGUARDAR LED PARAR DE PISCAR E FICAR LIGADO)

FOI FEITO A VALIDAÇÃO DA COMUNICAÇÃO COM CCO OU PCM?

13- NEAR MISS

NEAR MISS
SEM REPORTE DE NEAR MISS

AÇÃO EFETUADA:

FOTO