




CLIENTE	
NOME	RAZÃO SOCIAL
EMAIL	OBSERVAÇÃO
LOCAL	
NOME TECNOGERA - LOCAÇÃO E TRANSFORMAÇÃO DE ENERGIA SA	ENDEREÇO
ATIVO	
NOME	MARCA
MODELO	PATRIMÔNIO / NÚMERO DE SÉRIE
01- APT	
DATA E HORA DE INICIO 04/12/2025 09:06:00	PRINCIPAIS ETAPAS DA TAREFA Análise de risco e elaboração
EPIS NECESSÁRIOS Capacete, olhos, abafador our	PERIGOS EXISTENTES E/OU POTENCIAIS Cortes, esmagamento de.mwmbros
MEDIDAS PARA CONTROLAR PERIGOS E RISCOS Seguir procedimento art	
02- SEGURANÇA	
POSSUI KIT MITIGAÇÃO? NÃO	KIT MITIGAÇÃO
QUANTIDADE DE KIT MITIGAÇÃO	POSSUI EXTINTOR? SIM
FOTO DA ETIQUETA DE VALIDADE DO EXTINTOR	EXTINTOR 
QUANTIDADE DE EXTINTOR 1	GERADOR DEVIDAMENTE ATERRADO? Sim
TENSÃO DO CLIENTE É A MESMA DO GERADOR/QTA? Sim	HÁ NECESSIDADE DE ELEVAR A BASE DO GERADOR? Nao
03- ATENDIMENTO	
NUMERO DO TOKEN VERIFICADO NA TELEMETRIA	POSSUI TELEMETRIA? SIM
SE SIM, FOTO DA TAG DO MODEM	AS DUAS ANTENAS ESTÃO POSICIONADAS CORRETAMENTE (TETO DA MÁQUINA LADO DE FORA)
FOTO ANTENA GPS (ANTENA QUADRADA)	FOTO ANTENA DADOS (ANTENA COMPRIDA)

FOTO DOS LEDS DO MODEM (TODOS DEVEM ESTAR ACESOS E SEM PISCAR)	A TELEMETRIA FICOU COMUNICANDO?
PAINEL FICA LIGADO OU DESLIGADO QUANDO O GERADOR NÃO ESTA SENDO USADO?	PROBLEMA DE COMUNICAÇÃO FOI SOLUCIONADO? (CONTATAR O CCO PARA VALIDAÇÃO 65 9625-5532)
COMUNICAÇÃO DO MODEM DE TELEMETRIA OK	IDENTIFICAÇÃO DO PATRIMÔNIO Tbrg00319
ETIQUETA DE MANUTENÇÃO PREVENTIVA 	FOTO DO HORIMETRO 

04- INVENTARIO

FOTO FRONTAL 	CONDIÇÕES DE LIMPEZA SUJO
CONDIÇÕES DOS ADESIVOS BOM	EQUIPAMENTO POSSUI AVARIA? NÃO
SE SIM, FOTO	FOTO IDENTIFICAÇÃO DO PATRIMONIO 

05- PAINEL

INTEGRIDADE DO PAINEL



SE NECESSÁRIO AJUSTE, QUAL ITEM

VERIFICAR LISTA DE PROTEÇÃO PADRÃO
OK

VERIFICAR ULTIMOS ALARMES



VERIFICAR SE EXISTEM ADAPTAÇÕES INCORRETAS
NÃO POSSUI


VERIFICAR APERTO DE PARAFUSOS/BORNES
OK

PARÂMETRO DA PRESSÃO DE ÓLEO HABILITADO




VERIFICAR BORNES DE CONEXÃO DO CONTROLADOR
OK

Nº DE SERIE DO CONTROLADOR (MÓDULO)



VEDAÇÃO DAS PORTAS
NOK

SE NOK, FOTO



PORTA POSSUI AMORTECEDOR?
NÃO

AMORTECEDOR COM PRESSÃO?

LIMPAR OS PAINÉIS DE COMANDO

O MODELO DO CONTROLADOR É SGC120?
NÃO



DESABILITAR PARÂMETRO AUTO FUEL TRANSFER (AFT)

DESABILITAR PARÂMETRO AUTO LOAD TRANSFER (ALT)

AJUSTAR SOBRETENSÃO - 115% - EM CASO DE 380V AJUSTAR 252V - EM CASO DE 220V AJUSTAR 146V

AJUSTAR SUBTENSÃO - 80% - EM CASO DE 380V AJUSTAR 176V - EM CASO DE 220V AJUSTAR 102V

DESABILITAR DESBALANCEAMENTO DE FASES

DESABILITAR INVERSÃO DE FASES DE GERADOR

DESABILITAR INVERSÃO DE FASES DE REDE


VALIDAR FUNCIONAMENTO DA TELEMETRIA COM PLANEJAMENTO

PARALELISMO/SINCRONISMO ATUANDO EM AUTOMÁTICO?
Sim

06- CABOS

CONEXÃO DOS CABOS NO GERADOR

É POSSIVEL ACESSAR O QUADRO DE CONEXÃO DOS CABOS DO CLIENTE?
NÃO



07- MOTOR

Nº DE SERIE DO MOTOR

NÍVEL DE ÓLEO LUBRIFICANTE
OK

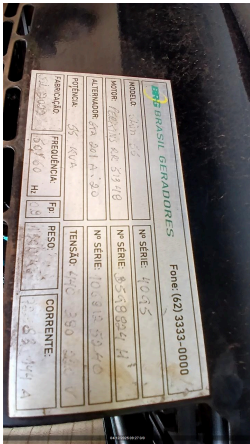



FOTO DA VARETA DE ÓLEO LUBRIFICANTE

HÁ VAZAMENTO DE OLEO?
NÃO



SE SIM, FOTO

VERIFICAR CONDIÇÕES DE ABRAÇADEIRAS NO MOTOR
OK

SE NOK, FOTO

FOI FEITO A REGULAGEM DE VALVULAS?
NÃO

MILIMETROS ANTES DA REGULAGEM

MILIMETROS DE FOLGA APOS REGULAGEM

INTEGRIDADE DA BOMBA D'ÁGUA
OK

INTEGRIDADE DAS CORREIAS
OK

INTEGRIDADE DO ALTERNADOR DC
OK

VERIFICAR FUNCIONAMENTO DA BOMBA DE COMBUSTÍVEL
OK

FOTO

FOTO

FOTO

FOTO

FOTO

FOTO

O MOTOR APRESENTA VIBRAÇÕES ANORMAIS?
Nao

08- DIESEL

EQUIPAMENTO COM TANQUE
INTERNO



EQUIPAMENTO POSSUI AVARIA?



SE SIM, FOTO

POSSUI MARCADOR DE NÍVEL DE COMBUSTIVEL?
SIM

NÍVEL DE ÓLEO DIESEL (%)
100,00

CONDIÇÕES DE CONEXÕES E ABRAÇADEIRAS DE ABASTECIMENTO
OK

HÁ VAZAMENTO DE OLEO? SIM	SE SIM, FOTO 
TAMPA DO TANQUE DE COMBUSTIVEL OK	BACIA DE CONTENÇÃO NÃO POSSUI
BACIA COM TAMPÃO DE DRENO?	FOTO DO TAMPÃO DE DRENO DA BACIA DE CONTENÇÃO 
SE NOK, INFORME A MEDIDA NECESSÁRIA	FOTO FRONTAL
FOTO LATERAL DIREITA	FOTO LATERAL ESQUERDA
FOTO TRASEIRA	CONDIÇÕES DE LIMPEZA
FOTO IDENTIFICAÇÃO DO PATRIMONIO	O MARCADOR DE NÍVEL POSSUI SENSOR DE TELEMETRIA? Nao
09- RADIADOR	
CONDIÇÕES DO RADIADOR NOK	HÁ VAZAMENTOS NO RADIADOR? NÃO
SE SIM, FOTO	COR DO LÍQUIDO DO RADIADOR Rosa
NÍVEL DO FLUIDO DO RADIADOR ESTA ACEITÁVEL? SIM	GERADOR POSSUI INTERCOOLER? NÃO
INTEGRIDADE DE MANGUEIRAS DO INTERCOOLER	INTEGRIDADE DA CORREIA DO VENTILADOR OK
FIXAÇÃO E INTEGRIDADE DOS TCS OK	REALIZADO TESTE NO ALTERNADOR? NÃO
TESTE DE ISOLAÇÃO ENTRE ESTATOR PRINCIPAL X TERRA (4 E 10;5 E 11; 6 E 12)	MEDIÇÃO DE RESISTÊNCIA CAMPO DA EXCITATRIZ (F+) - (F-) (OHMS)
MEDIR DIODOS NO SENTIDO CORRETO (D1,D2,D3,D4,D5,D6)	MEDIR DIODOS NO SENTIDO INVERSO (D1,D2,D3,D4,D5,D6)
TESTE DE ISOLAÇÃO DO ROTOR PRINCIPAL	REALIZADA MANUTENÇÃO I5? (TURBINA, ALTERNADOR DC, MOTOR) NÃO
REALIZADO REVISÃO NA TURBINA?	SE SIM, FOTO

REALIZADO REJUVENECIMENTO DO ALTERNADOR?	SE SIM, FOTO
VERIFICADO ESCOVAS ALTERNADOR DC?	INSPECIONADO/REVISADO/SUBSTITUIDO MOTOR DE PARTIDA?
VERIFICAR COLMEIA DO RADIADOR OK	
10- ALTERNADOR	
É POSSIVEL VERIFICAR SE A TAMPA TRASEIRA DO ALTERNADOR ESTÁ LIMPA E INTEGRÁ? SIM	SE SIM, FOTO 
É POSSIVEL VERIFICAR A FOLGA NA CERAMICA DOS DIODOS? NÃO É POSSIVEL VERIFICAR	SE SIM, FOTO
É POSSIVEL VERIFICAR SOLDA DOS DIODOS? NÃO É POSSIVEL VERIFICAR	SE SIM, FOTO
VENTILADOR DO ALTERNADOR LIMPO E INTEGRO SIM	INTEGRIDADE DA CORREIA DO VENTILADOR OK
VERIFICAR FIXAÇÃO DA PLACA REGULADORA OK	PLACA REGULADORA POSSUI FUSIVEL DE PROTEÇÃO? SIM
REAPERTO E TORQUEAMENTO DE PARAFUSOS DE BARRAMENTO E FINALIZAR COM MARCAÇÃO 	TESTE DE ISOLAÇÃO ENTRE ESTATOR PRINCIPAL X TERRA (4 E 10;5 E 11; 6 E 12) Ok
11- BATERIA	
CONDIÇÕES DO SUPORTE E FIXAÇÃO DAS BATERIAS OK	SE NOK, FOTO
CONDIÇÃO DOS TERMINAIS DAS BATERIAS OK	SE NOK, FOTO
TERMINAIS DA BATERIA LIVRE DE OXIDAÇÃO SIM	SE NOK, FOTO
VERIFICAR SE EXISTEM ADAPTAÇÕES INCORRETAS NÃO POSSUI	POSSUI CARREGADOR DE BATERIA? NÃO
MODELO DO CARREGADOR DE BATERIA	TENSÃO DE ENTRADA (ALIMENTAÇÃO) E SAÍDA DO CARREGADOR (VOLTS)

BATERIA POSSUI PROTEÇÃO DE POLOS?

CASO APLICAVEL COMPLETAR AGUA DA BATERIA
OK



FOTO DA DATA DE FABRICAÇÃO E VALIDADE DA BATERIA



12- ESCAPAMENTO

FIXAÇÃO E INTEGRIDADE DO SILENCIOSO E DOS TUBOS DE TRANSIÇÃO DO ESCAPAMENTO
OK

É POSSIVEL VISUALIZAR O FLAP?
SIM

SE SIM, FOTO



CORTA-CHAMAS
NÃO

SE SIM, FOTO

INDICAR NÍVEL DE EMISSÃO DE FUMAÇA (TABELA RINGELMANN)
1

13- ACESSORIOS

FOTO IDENTIFICAÇÃO DO PATRIMONIO

FOTO IDENTIFICAÇÃO DO PATRIMONIO

FOTO IDENTIFICAÇÃO DO PATRIMONIO

FOTO IDENTIFICAÇÃO DO PATRIMONIO

FOTO IDENTIFICAÇÃO DO PATRIMONIO

TRANSFORMADOR
NÃO POSSUI

FOTO FRONTAL	FOTO LATERAL DIREITA
FOTO LATERAL ESQUERDA	FOTO TRASEIRA
CONDIÇÕES DE LIMPEZA	CONDIÇÕES DE LIMPEZA
BANCO DE CARGA NÃO POSSUI	FOTO FRONTAL
FOTO LATERAL DIREITA	FOTO LATERAL ESQUERDA
FOTO TRASEIRA	CONDIÇÕES DE LIMPEZA
QUADRO NÃO POSSUI	FOTO FRONTAL
FOTO LATERAL DIREITA	FOTO LATERAL ESQUERDA
FOTO TRASEIRA	CONDIÇÕES DE LIMPEZA
CONTÊINER NÃO POSSUI	FOTO FRONTAL
FOTO LATERAL DIREITA	FOTO LATERAL ESQUERDA
FOTO TRASEIRA	CONDIÇÕES DE LIMPEZA
CARRETA REBOQUE NÃO POSSUI	FOTO FRONTAL
FOTO LATERAL DIREITA	FOTO LATERAL ESQUERDA
FOTO TRASEIRA	CONDIÇÕES DE LIMPEZA
REALIZADO TROCA DO FILTRO DE COMBUSTÍVEL NÃO	FOTO DA MARCAÇÃO DA DATA DA TROCA NO FILTRO DE COMBUSTÍVEL
FOTO DO FILTRO DE COMBUSTÍVEL VELHO	FOTO DO FILTRO SEPARADOR DE ÁGUA VELHO
FOTO DA MARCAÇÃO DA DATA DA TROCA NO FILTRO SEPARADOR DE ÁGUA	REALIZADO TROCA DO FILTRO SEPARADOR DE ÁGUA E ÓLEO NÃO
REALIZADO TROCA DO FILTRO DE ÓLEO LUBRIFICANTE NÃO	FOTO DA MARCAÇÃO DA DATA DA TROCA NO FILTRO LUBRIFICANTE
FOTO DO FILTRO DE ÓLEO LUBRIFICANTE VELHO	REALIZADO TROCA DO FILTRO DE ÁGUA NÃO SE APLICA
REALIZADO LIMPEZA DO FILTRO ROTATIVO? NÃO SE APLICA	REALIZADO TROCA DO FILTRO DE AR NÃO
FOTO DO FILTRO DE AR VELHO	FOTO DA MARCAÇÃO DA DATA DA TROCA NO FILTRO DE AR
FOTO DO ÓLEO LUBRIFICANTE VELHO	CASO POSSUA QTA INTERNO, VERIFICAR O FUNCIONAMENTO
FAZER A LIMPEZA, INSPEÇÃO E REAPERTO DE TODOS OS CONECTORES DA QTA	INSPECIONAR ISOLADORES, CONDUTORES, REAPERTO DE CONECTORES DA QTA
REALIZAR TERMOGRAFIA	POSSUI QTA INTERNO? NÃO
REALIZADO TROCA DO OLEO LUBRIFICANTE? NÃO	

14- TESTE

CORRENTE (A) (+/-7%NOMINAL) - L1, L2, L3	TENSÃO (V) (+/-7%NOMINAL) - L1-L2,L2-L3,L3-L1
FREQUENCIA (HZ) (3% NOMINAL)	PRESSÃO DO ÓLEO (4,3 ATÉ 6,5) (BAR)
TEMPERATURA DO FLUIDO (70 ATÉ 98 °C)	BATERIA - 01BATERIA: (12,4 ATÉ 13,0 VDC) / 02BATERIA: (24,8 ATÉ 28,5 VDC)
LOAD SPEED (%)	TEMPERATURA AR INTERCOOLER (°C)
PERMITIDO TESTE COM CARGA? NÃO	VERIFICAR SE PRÉ AQUECIMENTO ESTÁ EM BOM FUNCIONAMENTO
HÁ VAZAMENTO DE OLEO?	VERIFICAR RUÍDOS DO MOTOR
VERIFICAR FOLGA DAS BORRACHAS DE ACOPLAMENTO DO ALTERNADOR	VIBRAÇÕES ANORMAIS

15- PARAMETROS

CONTROLADOR DEIF? NÃO	CONFIGURAÇÃO DO PARÂMETRO 1000 (-P> I) POTÊNCIA REVERSA
CONFIGURAÇÃO DO PARÂMETRO 1150 (U> 1) SOBRE TENSÃO	CONFIGURAÇÃO DO PARÂMETRO 1520 (-Q>) REATIVO
CONFIGURAÇÃO DO PARÂMETRO 1530 (Q>) REATIVO	CONFIGURAÇÃO DO PARÂMETRO 1530 (EIC SHUTDOWN)
CONFIGURAÇÃO DO PARÂMETRO 1530 (EIC COOLANT T.2)	CONFIGURAÇÃO DO PARÂMETRO 1530 (EIC OIL PRESS.2)

FOTO DE TODOS OS EVENTOS (LOGS) DO MÊS RECORRENTE



16- CARENAGEM

PORTAS TRANCADAS CORRETAMENTE? SIM	CHAVE DO GERADOR SIM
CONDIÇÃO DAS FECHADURAS DAS PORTAS OK	

17- OBSERVAÇÃO

FOTO



COMUNICAÇÃO DO MODEM DE TELEMETRIA
OK

OBSERVAÇÃO TELEMETRIA Telemetria ok	SE TELEMETRIA NOK, FOI SOLICITADO SUPORTE REMOTO, O QUE FOI FEITO?
OBSERVAÇÕES Bacia de contenção tencao.inte	
18- NEAR MISS	
FOTO	NEAR MISS SEM REPORTE DE NEAR MISS
AÇÃO EFETUADA:	