


F180-VISITA GMG_REV04

CLIENTE	
NOME	RAZÃO SOCIAL
EMAIL	OBSERVAÇÃO
LOCAL	
NOME TECNOGERA - LOCAÇÃO E TRANSFORMAÇÃO DE ENERGIA SA	ENDEREÇO
ATIVO	
NOME	MARCA
MODELO	PATRIMÔNIO / NÚMERO DE SÉRIE
01- APT	
DATA E HORA DE INICIO 07/10/2025 11:12:00	PRINCIPAIS ETAPAS DA TAREFA Inspeção Gerador Verificar n
EPIS NECESSÁRIOS Capacete Óculos Luvas Bo	PERIGOS EXISTENTES E/OU POTENCIAIS Choque elétrico Animais peço
MEDIDAS PARA CONTROLAR PERIGOS E RISCOS Atenção na atividade Desliga	
02- SEGURANÇA	
POSSUI KIT MITIGAÇÃO? NÃO	KIT MITIGAÇÃO
QUANTIDADE DE KIT MITIGAÇÃO	POSSUI EXTINTOR? NÃO
EXTINTOR	QUANTIDADE DE EXTINTOR
FOTO DA ETIQUETA DE VALIDADE DO EXTINTOR	
03- ATENDIMENTO	
O GERADOR ESTA EM UM HOSPITAL? (CLIENTE CRÍTICO)	IDENTIFICAÇÃO DO PATRIMÔNIO TELE1353
NUMERO DO TOKEN VERIFICADO NA TELEMETRIA	POSSUI TELEMETRIA? SIM

ETIQUETA DE MANUTENÇÃO PREVENTIVA



SE SIM, FOTO




FOTO DO HORIMETRO



04- PAINEL

INTEGRIDADE DO PAINEL



VERIFICAR LISTA DE PROTEÇÃO PADRÃO
OK

SE NECESSÁRIO AJUSTE, QUAL ITEM

SE NÃO POSSIVEL VERIFICAR, JUSTIFIQUE

FOI REALIZADO TESTE COM CARGA?
NÃO

FOTO DO TESTE COM CARGA

É OBRIGATORIO REALIZAR TESTE COM CARGA, O CLIENTE NÃO PERMITIU O TESTE?

FOTO DA TENSÃO E CORRENTE POR FASE

FOTO FREQUÊNCIA


FOTO TEMPERATURA E PRESSÃO DE ÓLEO

QUANTO TEMPO DUROU O TESTE COM CARGA?

VERIFICAR SE EXISTEM ADAPTAÇÕES INCORRETAS
NÃO POSSUI

VERIFICAR SE EXISTEM ADAPTAÇÕES INCORRETAS
NÃO POSSUI

Nº DE SERIE DO CONTROLADOR (MÓDULO)



PARÂMETRO DA PRESSÃO DE ÓLEO HABILITADO

FOTO DO CONTROLADOR COM O VALOR DE TENSÃO DA BATERIA



VEDAÇÃO DAS PORTAS
OK

SE NOK, FOTO

PORTA POSSUI AMORTECEDOR?
NÃO

AMORTECEDOR COM PRESSÃO?

O MODELO DO CONTROLADOR É SGC120?
NÃO

DESABILITAR PARÂMETRO AUTO FUEL TRANSFER (AFT)

DESABILITAR PARÂMETRO AUTO LOAD TRANSFER (ALT)

AJUSTAR SOBRETENSÃO - 115% - EM CASO DE 380V AJUSTAR 252V - EM CASO DE 220V AJUSTAR 146V

AJUSTAR SUBTENSÃO - 80% - EM CASO DE 380V AJUSTAR 176V - EM CASO DE 220V AJUSTAR 102V

DESABILITAR DESBALANCEAMENTO DE FASES

DESABILITAR INVERSÃO DE FASES DE GERADOR

DESABILITAR INVERSÃO DE FASES DE REDE

VALIDAR FUNCIONAMENTO DA TELEMETRIA COM PLANEJAMENTO

05- DIESEL

EQUIPAMENTO COM TANQUE
INTERNO

EQUIPAMENTO POSSUI AVARIA?

FOTO IDENTIFICAÇÃO DO PATRIMONIO

SE SIM, FOTO

POSSUI MARCADOR DE NÍVEL DE COMBUSTIVEL?
NÃO

NÍVEL DE ÓLEO DIESEL (%)
95,00

CONDIÇÕES DE CONEXÕES E ABRAÇADEIRAS DE ABASTECIMENTO
OK

HÁ VAZAMENTO DE OLEO?
NÃO

SE SIM, FOTO



TAMPA DO TANQUE DE COMBUSTIVEL
OK

REALIZADA A AVALIAÇÃO INTERNA DO TANQUE?


FOTO DO TANQUE INTERNO (DENTRO)

<p>BACIA DE CONTENÇÃO NÃO POSSUI</p>	<p>BACIA COM TAMPÃO DE DRENO?</p>
<p>FOTO DO TAMPÃO DE DRENO DA BACIA DE CONTENÇÃO</p> 	<p>SE NOK, INFORME A MEDIDA NECESSÁRIA</p>
<p>FOTO FRONTAL</p>	<p>FOTO LATERAL DIREITA</p>
<p>FOTO LATERAL ESQUERDA</p>	<p>FOTO TRASEIRA</p>
<p>CONDIÇÕES DE LIMPEZA</p>	


06- MOTOR

<p>Nº DE SERIE DO MOTOR</p> 	<p>NÍVEL DE ÓLEO LUBRIFICANTE OK</p>
<p>HÁ VAZAMENTO DE OLEO? NÃO</p>	<p>SE SIM, FOTO</p>
<p>VERIFICAR CONDIÇÕES DE ABRAÇADEIRAS NO MOTOR OK</p>	<p>SE NOK, FOTO</p>
<p>FOTO ESCALA RINGELMANN</p> 	<p>FOTO</p>

07- BATERIA

CONDIÇÕES DO SUPORTE E FIXAÇÃO DAS BATERIAS OK	SE NOK, FOTO
CONDIÇÃO DOS TERMINAIS DAS BATERIAS OK	SE NOK, FOTO
TERMINAIS DA BATERIA LIVRE DE OXIDAÇÃO SIM	SE NOK, FOTO
VERIFICAR SE EXISTEM ADAPTAÇÕES INCORRETAS NÃO POSSUI	POSSUI CARREGADOR DE BATERIA? SIM
MODELO DO CARREGADOR DE BATERIA 	TENSÃO DE ENTRADA (ALIMENTAÇÃO) E SAÍDA DO CARREGADOR (VOLTS) 225v e 13.8v
INFORMAR DATA DE FABRICAÇÃO DA BATERIA	

08- RADIADOR

CONDIÇÕES DO RADIADOR OK	HÁ VAZAMENTOS NO RADIADOR? NÃO
SE NOK, FOTO 	NÍVEL DO FLUIDO DO RADIADOR ESTA ACEITÁVEL? SIM
GERADOR POSSUI INTERCOOLER? NÃO	INTEGRIDADE DE MANGUEIRAS DO INTERCOOLER

09- CABOS

CONEXÃO DOS CABOS NO GERADOR



CONEXÃO DOS CABOS NO QUADRO DO CLIENTE



10- INVENTARIO

FOTO IDENTIFICAÇÃO DO PATRIMONIO



FOTO FRONTAL




FOTO LATERAL DIREITA







FOTO LATERAL ESQUERDA




FOTO TRASEIRA




CONDIÇÕES DE LIMPEZA
LIMPO

CONDIÇÕES DOS ADESIVOS BOM	EQUIPAMENTO POSSUI AVARIA? NÃO
SE SIM, FOTO	
11- ACESSORIOS	
FOTO LATERAL ESQUERDA	FOTO TRASEIRA
CONDIÇÕES DE LIMPEZA	BACIA DE CONTENÇÃO POSSUI
BANCO DE CARGA NÃO POSSUI	FOTO FRONTAL 
FOTO LATERAL DIREITA 	FOTO LATERAL ESQUERDA 
FOTO TRASEIRA 	CONDIÇÕES DE LIMPEZA LIMPO
QUADRO NÃO POSSUI	FOTO FRONTAL
FOTO LATERAL DIREITA	FOTO LATERAL ESQUERDA
FOTO TRASEIRA	FOTO IDENTIFICAÇÃO DO PATRIMONIO

<p>FOTO IDENTIFICAÇÃO DO PATRIMONIO</p> 	<p>FOTO IDENTIFICAÇÃO DO PATRIMONIO</p>
<p>CONDIÇÕES DE LIMPEZA</p>	<p>FOTO IDENTIFICAÇÃO DO PATRIMONIO</p>
<p>CONTÊNER NÃO POSSUI</p>	<p>FOTO IDENTIFICAÇÃO DO PATRIMONIO</p>
<p>FOTO FRONTAL</p>	<p>FOTO LATERAL DIREITA</p>
<p>FOTO LATERAL ESQUERDA</p>	<p>FOTO TRASEIRA</p>
<p>CONDIÇÕES DE LIMPEZA</p>	<p>FOTO LATERAL DIREITA</p>
<p>CARRETA REBOQUE NÃO POSSUI</p>	<p>FOTO FRONTAL</p>
<p>FOTO LATERAL DIREITA</p>	<p>TRANSFORMADOR NÃO POSSUI</p>
<p>FOTO LATERAL ESQUERDA</p>	<p>FOTO TRASEIRA</p>
<p>FOTO FRONTAL</p>	<p>CONDIÇÕES DE LIMPEZA</p>
<p>12- OBSERVAÇÃO</p>	
<p>OBSERVAÇÕES Feito testes. Equipamento em p</p>	
<p>12- TELEMETRIA</p>	
<p>COMUNICAÇÃO DO MODEM DE TELEMETRIA OK</p>	<p>OBSERVAÇÃO TELEMETRIA Ok</p>
<p>SE TELEMETRIA NOK, FOI SOLICITADO SUPORTE REMOTO, O QUE FOI FEITO?</p>	<p>VERIFICAR POSICIONAMENTO DAS ANTENAS (GPRS E GPS)</p>
<p>CERTIFICO QUE AS ANTENAS ESTÃO NO TETO DO GERADOR C/ ESPAÇAMENTO DE NO MÍNIMO 1 METRO ENTRE ELAS</p>	<p>AS ANTENAS ESTÃO DEVIDAMENTE CONECTADAS NO MODEM?</p>
<p>VERIFIQUE SE OS CABOS POSITIVO E NEGATIVO CONECTADOS NO MODEM, ESTÃO CORRETOS?</p>	<p>VERIFIQUE TODAS AS CONEXÕES DE ENTRADA E SAIDA DO MODEM</p>
<p>CERTIFICO QUE RETIREI E ENCAIXEI NOVAMENTE O CHIP DO MODEM</p>	<p>CERTIFICO QUE RESETEI O MODEM (DESCONECTAR CABO, AGUARDAR 3MIN, RECONECTAR E AGUARDAR LED PARAR DE PISCAR E FICAR LIGADO)</p>
<p>FOTO DO MODEM COM LEDS ACESOS</p>	<p>FOI FEITO A VALIDAÇÃO DA COMUNICAÇÃO COM CCO OU PCM?</p>

FOTO



13- NEAR MISS

NEAR MISS
SEM REPORTE DE NEAR MISS

FOTO

AÇÃO EFETUADA: