
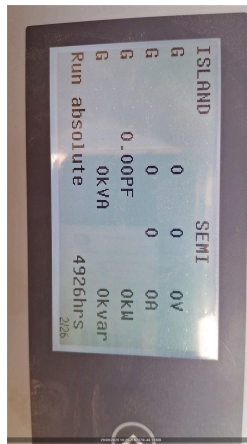


CLIENTE	
NOME	RAZÃO SOCIAL
EMAIL	OBSERVAÇÃO
LOCAL	
NOME TECNOGERA - LOCAÇÃO E TRANSFORMAÇÃO DE ENERGIA SA	ENDEREÇO
ATIVO	
NOME	MARCA
MODELO	PATRIMÔNIO / NÚMERO DE SÉRIE
01- APT	
DATA E HORA DE INICIO 29/09/2025 09:24:00	PRINCIPAIS ETAPAS DA TAREFA Manutenção corretiva
EPIS NECESSÁRIOS	PERIGOS EXISTENTES E/OU POTENCIAIS
MEDIDAS PARA CONTROLAR PERIGOS E RISCOS	
02- SEGURANÇA	
POSSUI KIT MITIGAÇÃO? NÃO	KIT MITIGAÇÃO
QUANTIDADE DE KIT MITIGAÇÃO	POSSUI EXTINTOR? SIM
FOTO DA ETIQUETA DE VALIDADE DO EXTINTOR	EXTINTOR
	

QUANTIDADE DE EXTINTOR

1

FOTO DO HORIMETRO



03- ATENDIMENTO

POSSUI TELEMETRIA?

SIM

PAINEL FICA LIGADO OU DESLIGADO QUANDO O GERADOR NÃO ESTA SENDO USADO?

SE SIM, FOTO



IDENTIFICAÇÃO DO PATRIMÔNIO

Tle9475

ETIQUETA DE MANUTENÇÃO PREVENTIVA




FOTO IDENTIFICAÇÃO DO PATRIMONIO



04- PAINEL

INTEGRIDADE DO PAINEL

VERIFICAR LISTA DE PROTEÇÃO PADRÃO
OK

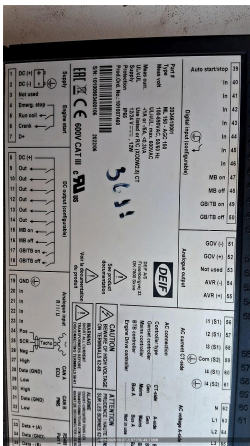
SE NECESSÁRIO AJUSTE, QUAL ITEM

SE NÃO POSSIVEL VERIFICAR, JUSTIFIQUE

VERIFICAR SE EXISTEM ADAPTAÇÕES INCORRETAS
NÃO POSSUI

SE NOK, FOTO

Nº DE SERIE DO CONTROLADOR (MÓDULO)

**05- MOTOR**

NÍVEL DE ÓLEO LUBRIFICANTE
OK

HÁ VAZAMENTO DE OLEO?
NÃO

SE SIM, FOTO

VERIFICAR CONDIÇÕES DE ABRAÇADEIRAS NO MOTOR
OK

SE NOK, FOTO

FOTO

06- BATERIA

CONDIÇÕES DO SUPORTE E FIXAÇÃO DAS BATERIAS
OK

SE NOK, FOTO

CONDIÇÃO DOS TERMINAIS DAS BATERIAS
OK

SE NOK, FOTO

TERMINAIS DA BATERIA LIVRE DE OXIDAÇÃO
SIM

SE NOK, FOTO

VERIFICAR SE EXISTEM ADAPTAÇÕES INCORRETAS
NÃO POSSUI

SE NOK, FOTO

POSSUI CARREGADOR DE BATERIA?

SIM

MODELO DO CARREGADOR DE BATERIA



TENSÃO DE ENTRADA (ALIMENTAÇÃO) E SAÍDA DO CARREGADOR (VOLTS)

220v / 24v

07- RADIADOR

CONDIÇÕES DO RADIADOR

OK

HÁ VAZAMENTOS NO RADIADOR?

NÃO

SE NOK, FOTO

NÍVEL DO FLUIDO DO RADIADOR ESTA ACEITÁVEL?

SIM

GERADOR POSSUI INTERCOOLER?

SIM

INTEGRIDADE DE MANGUEIRAS DO INTERCOOLER

CONFORME

FOTO

08- DIESEL

EQUIPAMENTO COM TANQUE

INTERNO

EQUIPAMENTO POSSUI AVARIA?

SE SIM, FOTO

POSSUI MARCADOR DE NÍVEL DE COMBUSTIVEL?

NÍVEL DE ÓLEO DIESEL (%)

55,00

CONDIÇÕES DE CONEXÕES E ABRAÇADEIRAS DE ABASTECIMENTO

OK

HÁ VAZAMENTO DE OLEO?

NÃO

SE SIM, FOTO

BACIA DE CONTENÇÃO

POSSUI

BACIA COM TAMPÃO DE DRENO?

SIM

SE NOK, INFORME A MEDIDA NECESSÁRIA

09- CORRETIVA

SINTOMAS DO GERADOR

Gerador com falha no funcionam

CAUSA RAIZ

Sistema de combustível obstruí

SOLUÇÃO APLICADA

Realizado limpeza do sistema

GRAU DE DIFICULDADE

REGULAR

MODOS DE OPERAÇÃO

SEMI AUTOMÁTICO

10- OBSERVAÇÃO

COMUNICAÇÃO DO MODEM DE TELEMETRIA

OBSERVAÇÃO TELEMETRIA

SE TELEMETRIA NOK, FOI SOLICITADO SUPORTE REMOTO, O QUE FOI FEITO?

OBSERVAÇÕES

RESPONSÁVEL POR ACOMPANHAR A CORRETIVA NO CLIENTE

CONTATO DO RESPONSÁVEL PELO ACOMPANHAMENTO DO ATENDIMENTO CORRETIVO

FOTO

FOTO

11- NEAR MISS**NEAR MISS**
SEM REPORTE DE NEAR MISS**AÇÃO EFETUADA:****FOTO**